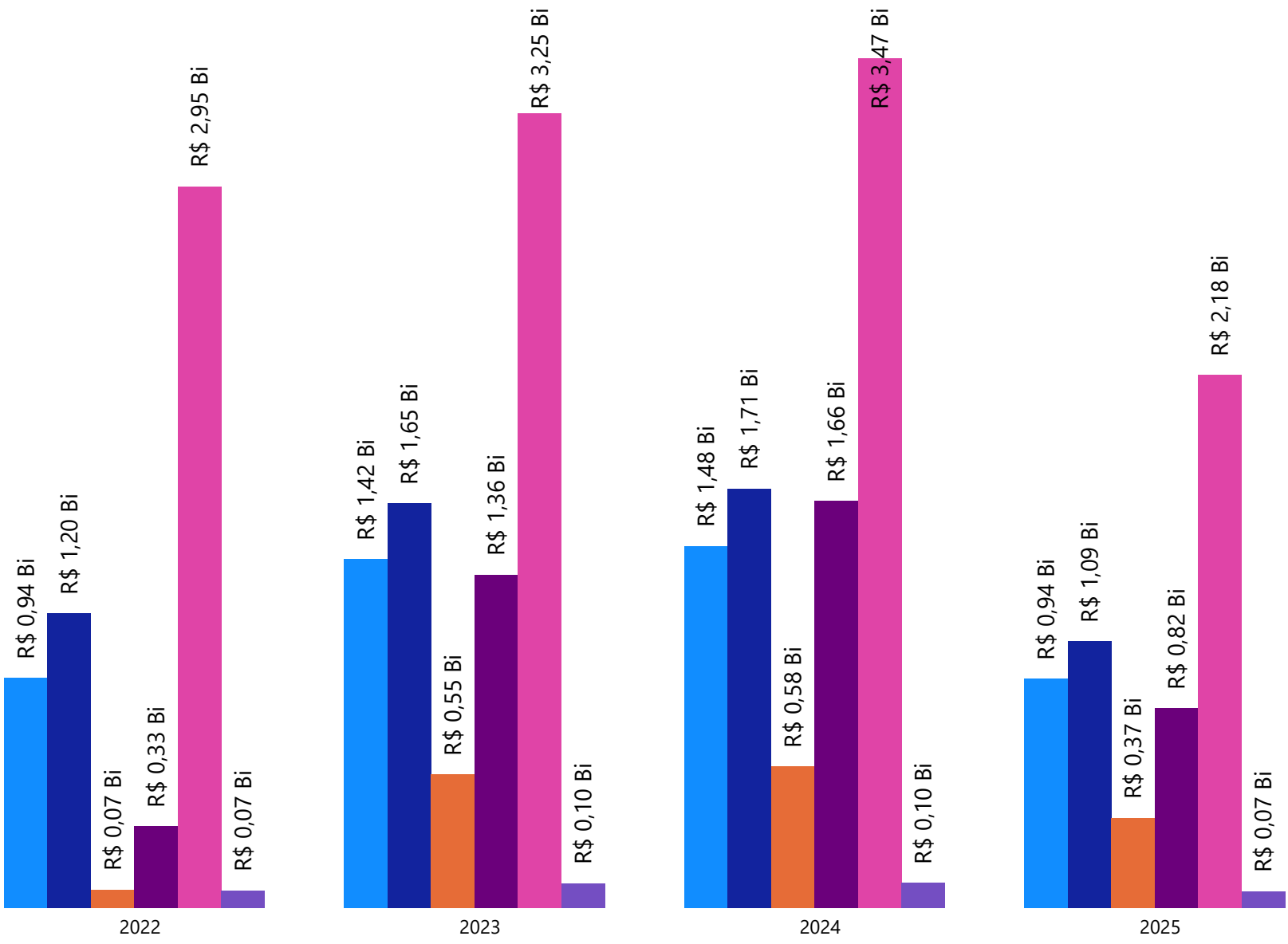


CONTRIBUIÇÕES POR TIPO - TOTAL GERAL

Comparativo anual

APOSENTADOSATIVOSPATRONAL ESPECIALPATRONAL EXTRAORDINÁRIAPATRONAL ORDINÁRIAPENSIONISTAS



Nota: Foram considerados os períodos de maio a dezembro de 2022, janeiro a dezembro de 2023 e janeiro a setembro de 2024.
Fonte: Boletim das Receitas - SOF.

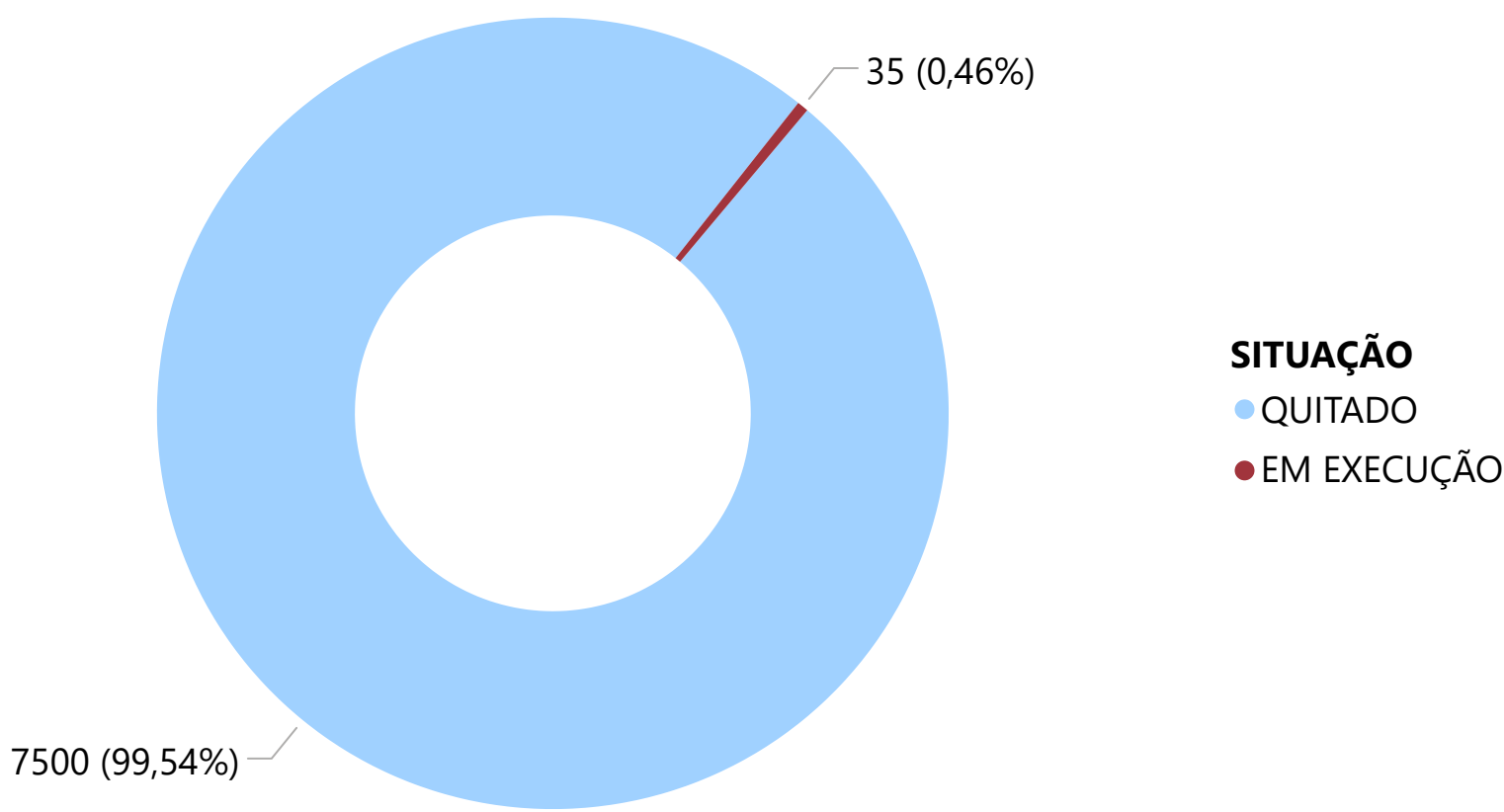
CTC GERADAS X PUBLICADAS

CTC GERADASCTC PUBLICADAS



Fonte: Divisão de Arrecadação e Departamento de Receitas e Folha de Pagamento de Benefícios.

QUANTIDADE DE EMPRÉSTIMOS IMOBILIÁRIOS QUITADOS E EM EXECUÇÃO




Fonte: Divisão de Arrecadação.

TIPOS DE RESTITUIÇÕES A PARTIR DA SEGREGAÇÃO DOS FUNDOS

Comparativo anual

RESTITUIÇÃO DOS BENEFÍCIOS PRE...INSCRITOS - PARCELAMENTOS - L...INSCRITOS - PARCELAMEN...INSCRITOS - COBRANÇ...INSCRITOSEXECUÇÃO - PARCELA...EXECUÇÃO - COBRAN...EXECUÇÃO



Nota: Foram considerados os períodos de maio a dezembro de 2022, janeiro a dezembro de 2023, janeiro a dezembro de 2024 e janeiro a março de 2025.
Fonte: Boletim das Receitas - SOF.

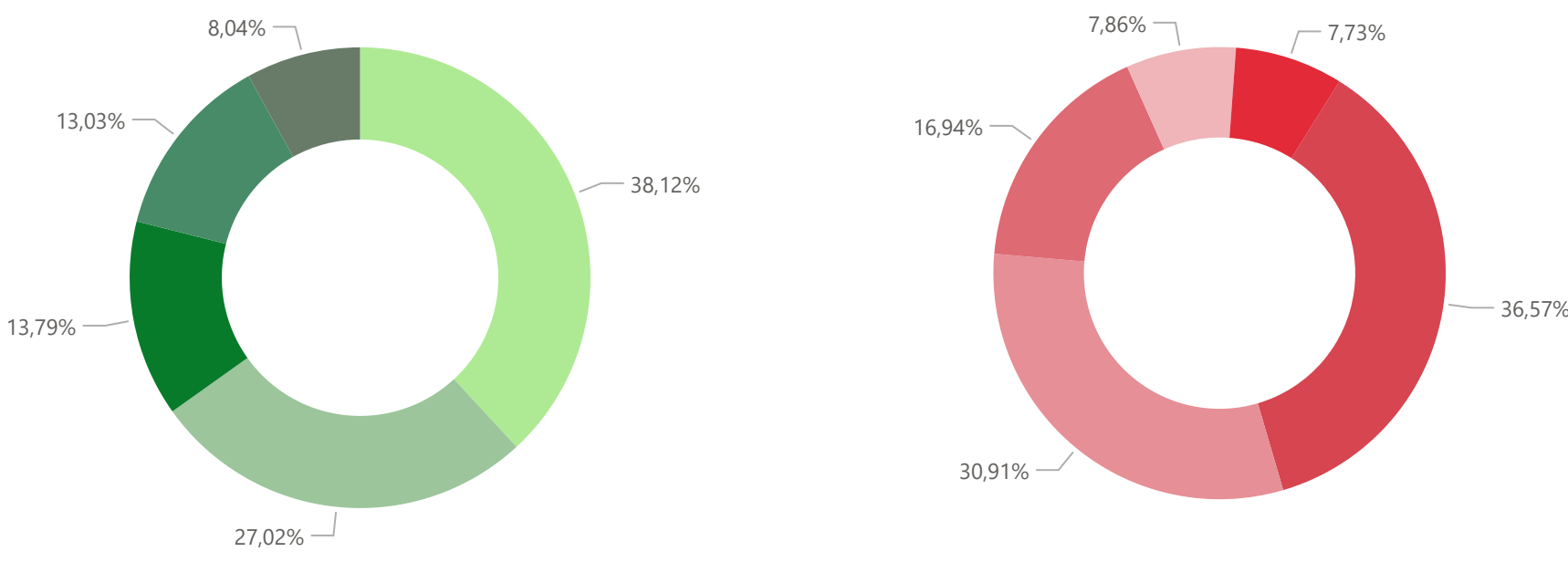
COMPREV - QUANTIDADE DE REQUERIMENTOS POR SITUAÇÃO (RGPS E RPPS)

RO - RECEITA

Em compensaçãoAg. análiseCompensadoEm exigênciaOutro

RI - DESPESA

Em exigênciaAg. análiseEm compensaçãoExigência/IndeferidoOutro

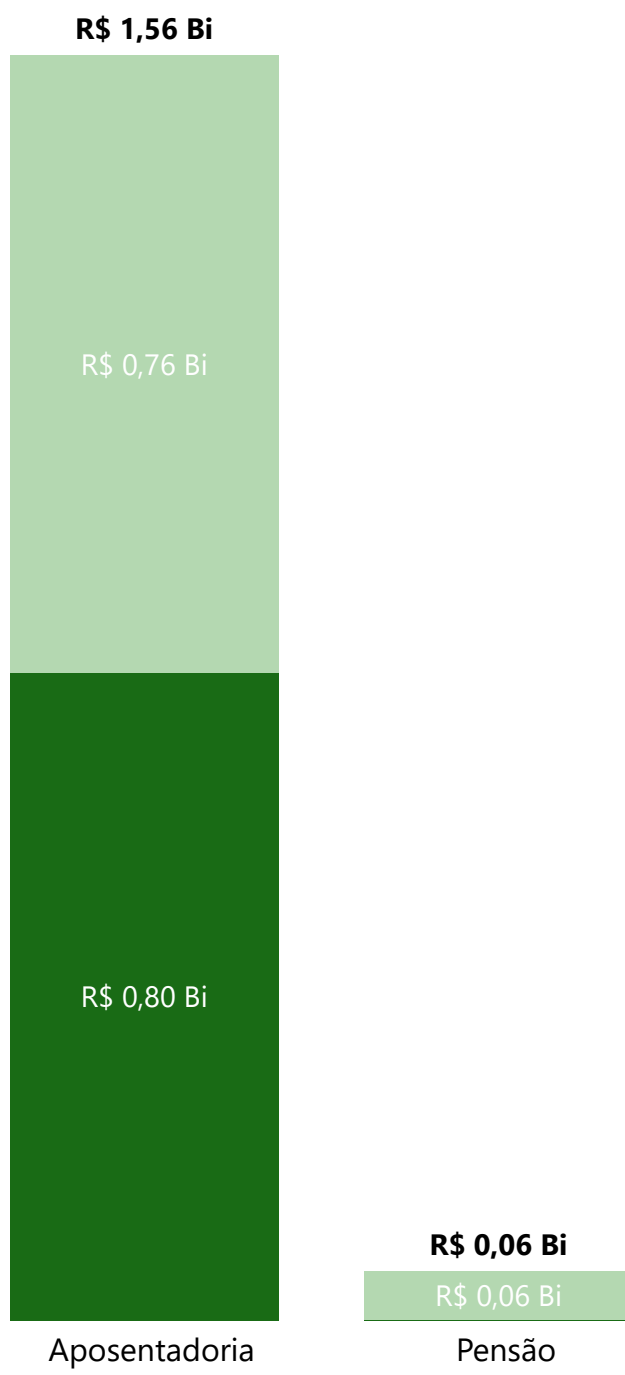


Fonte: Sistema COMPREV - DATAPREV

COMPREV FINANCEIRO (RGPS E RPPS) - A PARTIR DA SEGREGAÇÃO DOS FUNDOS


TOTAL DE RECEITAS POR FUNDO

FUNFINFUNPREV



TOTAL DE DESPESAS POR FUNDO

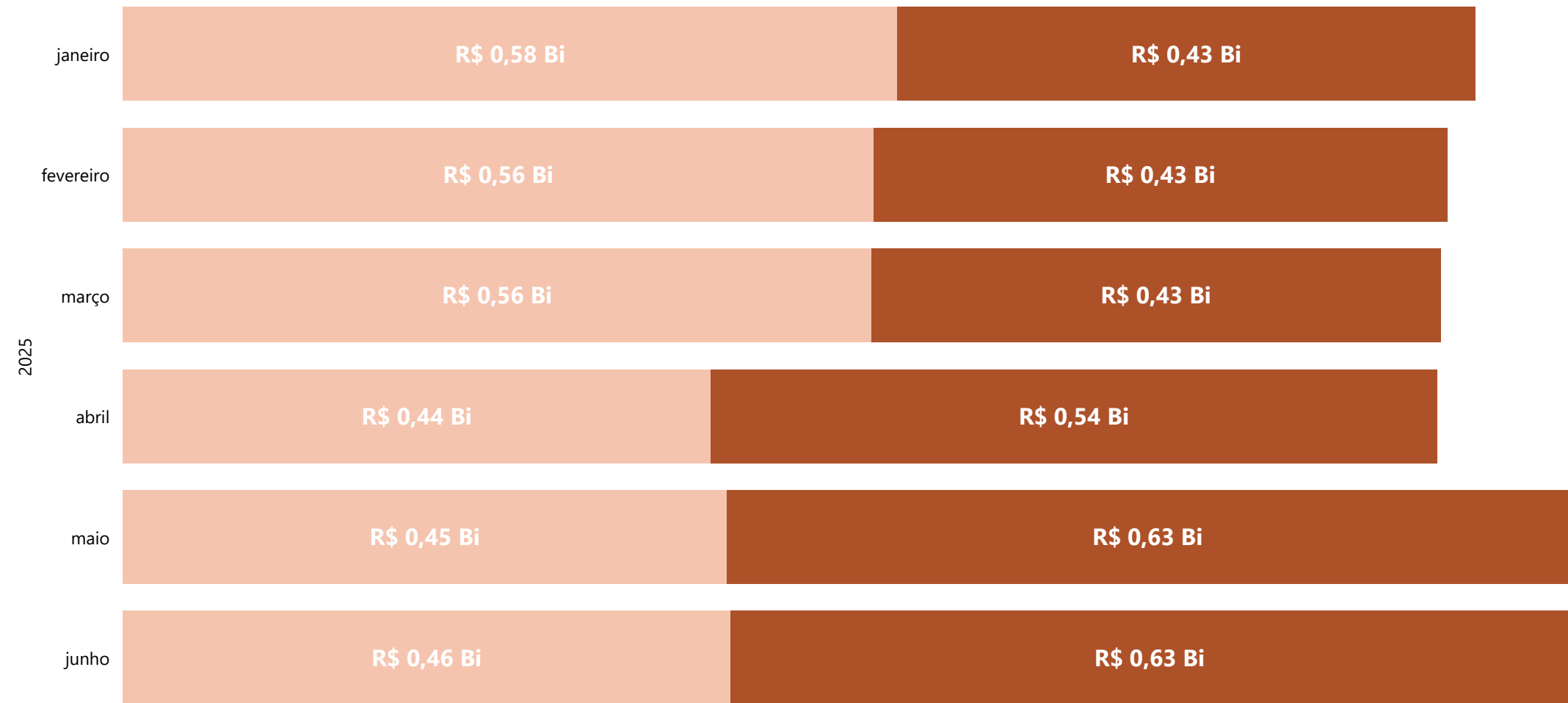
FUNFINFUNPREV



Fonte: Sistema COMPREV - DATAPREV.

VALORES BRUTOS DA FOLHA DE PAGAMENTO DE BENEFÍCIOS POR MÊS E FUNDO

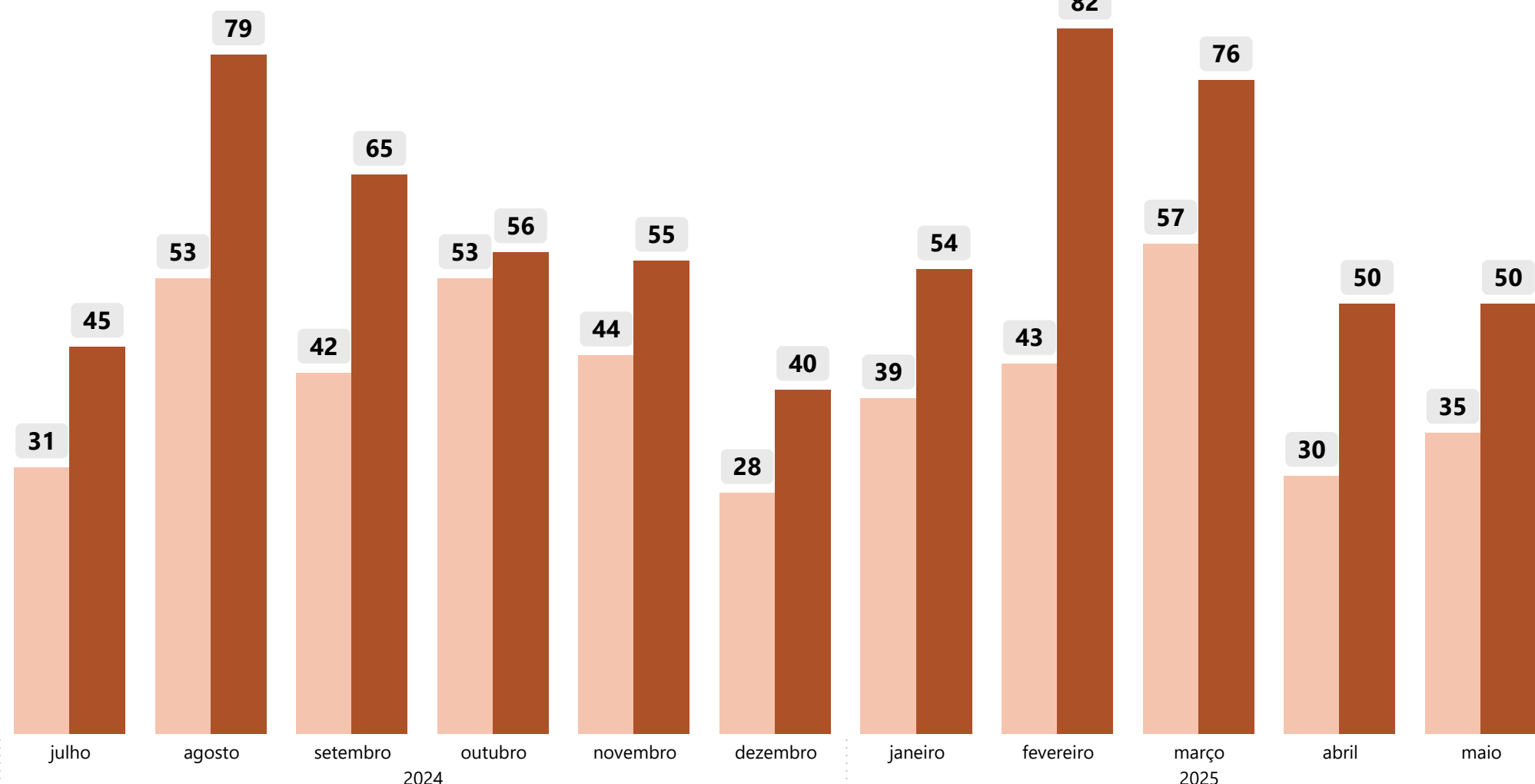
FUNFINFUNPREV



Nota: A Divisão de Folha de Pagamento passou a integrar o Departamento de Receitas, a partir do Decreto nº 62.556/2023 de Reestruturação do IPREM. Os valores de Dezembro consideram uma somatória entre o mês de Dezembro + 13º.
Fonte: Divisão de Folha de Pagamento de Benefícios.

EVOLUÇÃO NA QUANTIDADE DE INCLUSÕES DE PENSÕES NA FOLHA DE PAGAMENTO DE BENEFÍCIOS

FundoFUNFINFUNPREV



Nota: A Divisão de Folha de Pagamento passou a integrar o Departamento de Receitas, a partir do Decreto nº 62.556/2023 de Reestruturação do IPREM.
Fonte: Divisão de Folha de Pagamento de Benefícios.

Coordenadora de Gestão de Benefícios - Fabiana Nunes de Almeida

Diretor do Departamento de Receitas e Folha de Pagamento de Benefícios - Marcelo Alves dos Santos

Diretor da Divisão de Arrecadação - Vitor Hugo Monteiro Genu

Diretora da Divisão de Compensação Previdenciária - Alexandre Zucarelli Garcia

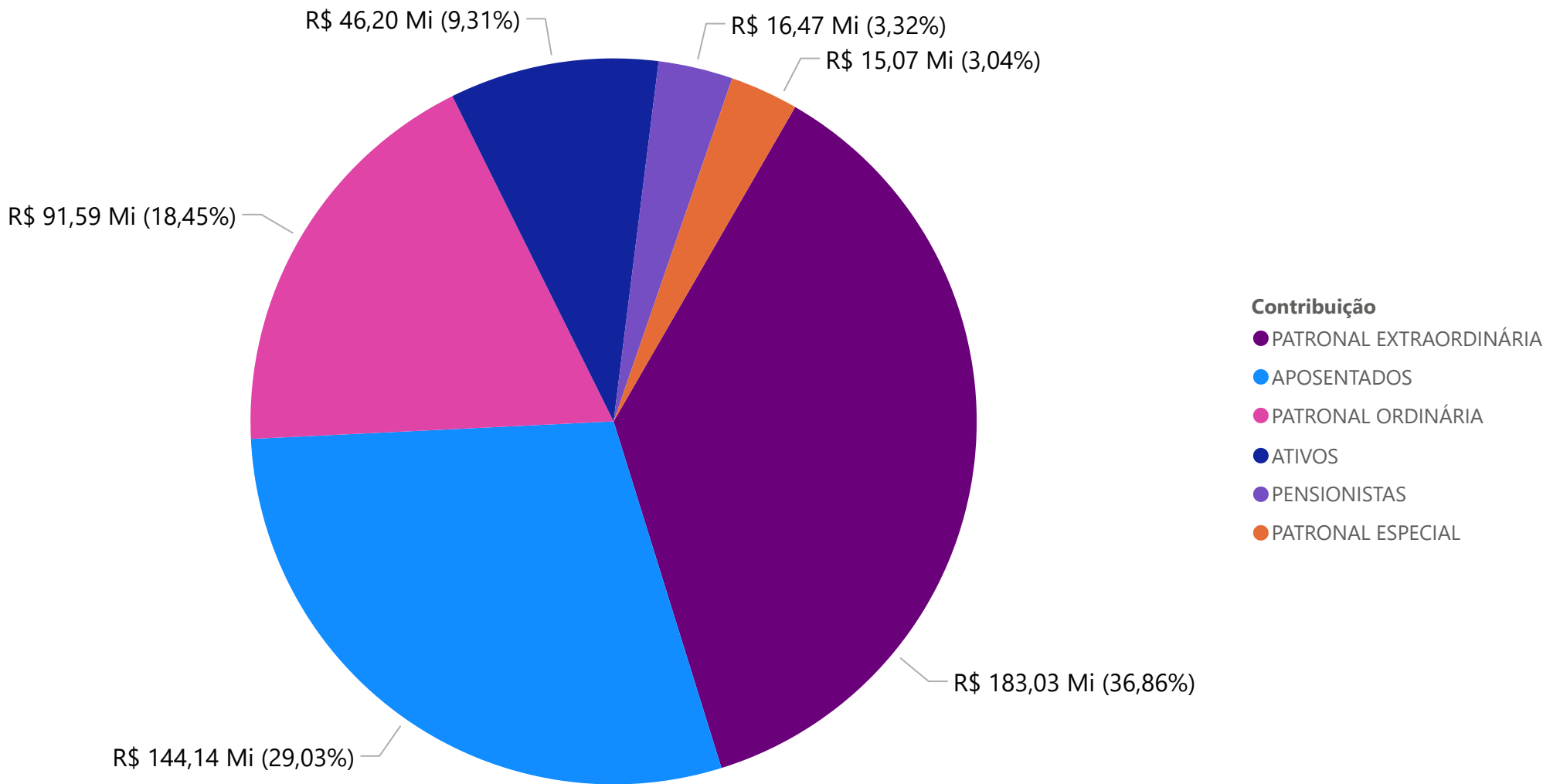
Diretora da Divisão de Folha de Pagamento de Benefícios - Melany de Oliveira

Elaborado por: Gabriela Gonçalves Buzio

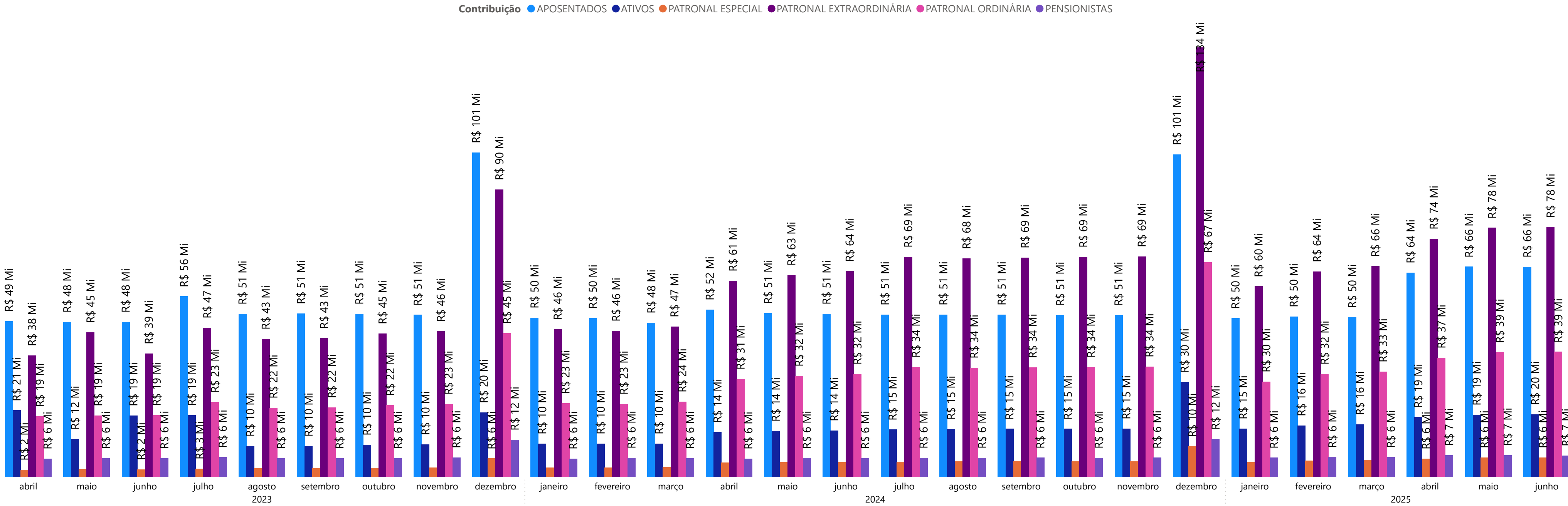
Colaboração: Ana Letícia Barros Vicente, Laís Dias Pacheco, Maria Claudia Ribeiro Rodrigues da Silva, Mariana Folha Gama e Mariane Ribeiro Rodrigues da Silva

CONTROLE DE CONTRIBUIÇÕES - FUNPREV

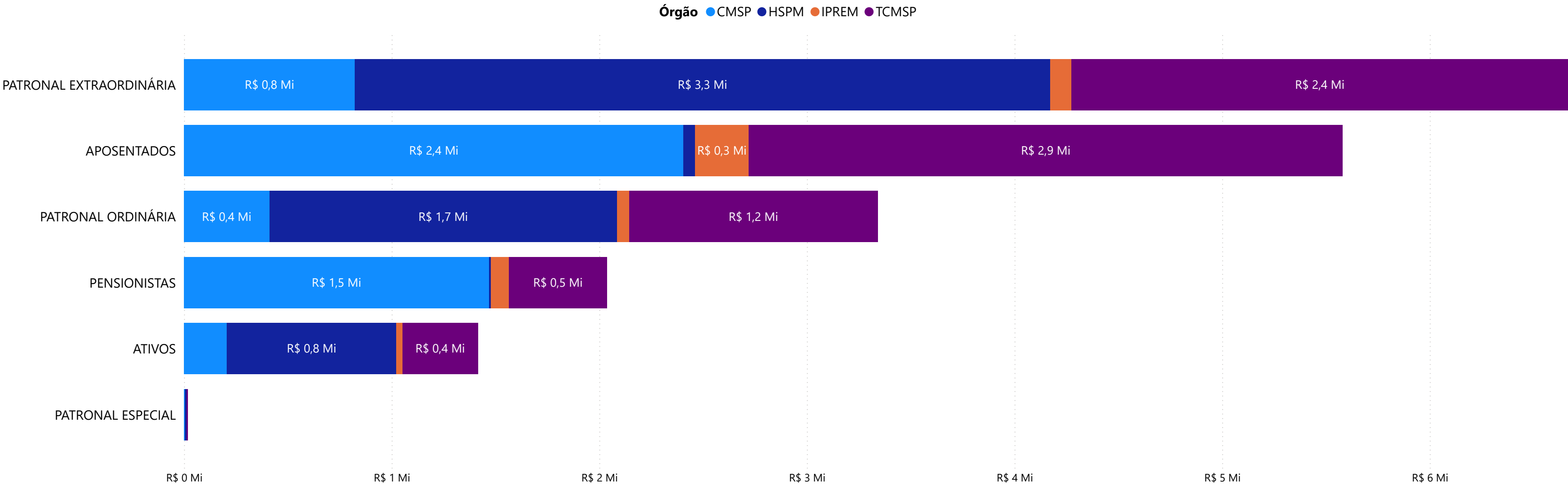
TOTAL DE CONTRIBUIÇÕES - 2º TRIMESTRE/2025 - PMSP



CONTRIBUIÇÕES POR TIPO - ÚLTIMOS 24 MESES



TOTAL DE CONTRIBUIÇÕES - 2º TRIMESTRE/2025 POR ÓRGÃO - ADMINISTRAÇÃO INDIRETA



TOTAL DE CONTRIBUIÇÕES POR ANO

R\$ 1,74 Bi

2023 (janeiro a dezembro)

R\$ 2,18 Bi

2024 (janeiro a dezembro)

R\$ 1,15 Bi

2025 (janeiro a junho)

TOTAL DE CONTRIBUIÇÕES COM SERVIDORES CEDIDOS OU AFASTADOS POR ANO

R\$ 24,68 Mi

Ativos - 2023 (janeiro a dezembro)

R\$ 13,32 Mil

Ativos - 2024 (janeiro a setembro)

R\$ 22,10 Mil

Ativos - 2025 (janeiro a junho)

R\$ 32,87 Mil

Patronal - 2023 (janeiro a dezembro)

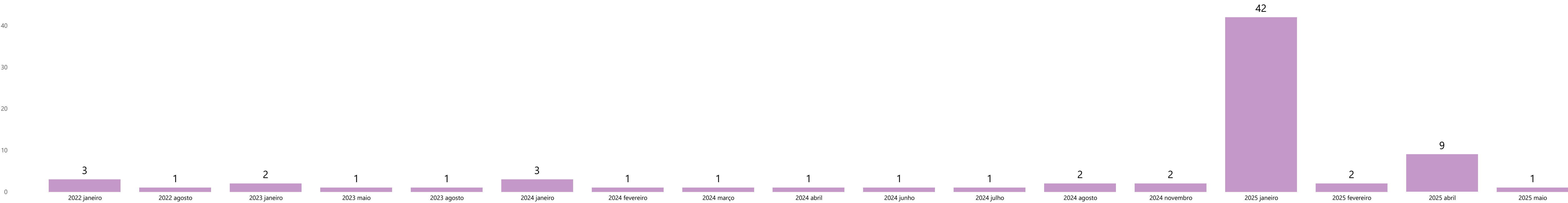
R\$ 26,63 Mil

Patronal - 2024 (janeiro a setembro)

R\$ 33,92 Mil

Patronal - 2025 (janeiro a junho)

NOVAS CESSÕES COM PREJUÍZO DE VENCIMENTOS



Nota 1: A segregação dos fundos por meio do Decreto nº 61.151 de 18 de março de 2022, mas os lançamentos se deram a partir de maio de 2022.

Nota 2: Apenas a partir do Boletim das Receitas referente ao mês de Dezembro de 2022 houve o registro das receitas com as Patronais Especial e Extraordinária, anterior a esse período, o valor arrecadado está aqui identificado como Patronal Ordinária.

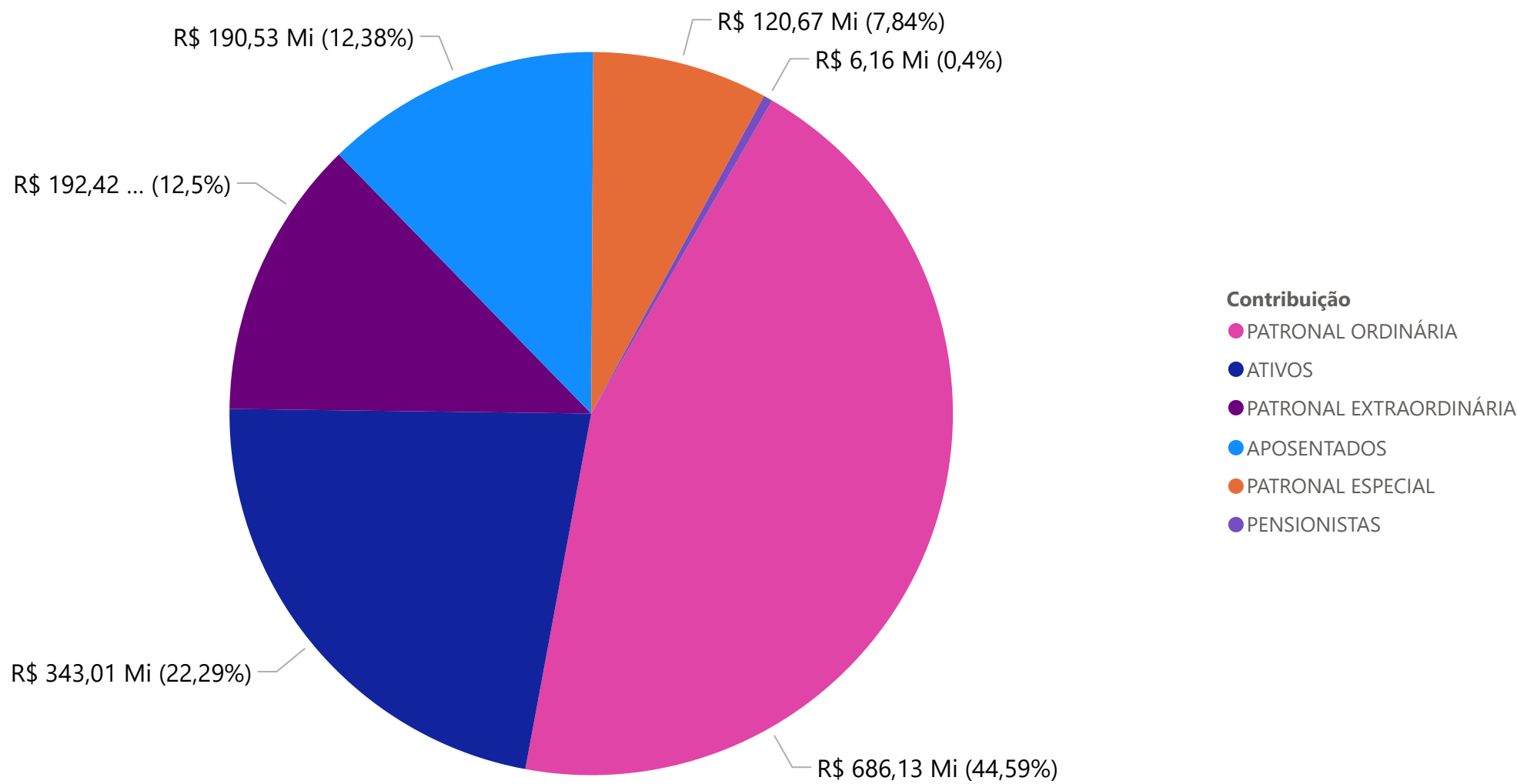
Nota 3: Os valores de Dezembro de 2022 e 2023 é equivalente ao total de Contribuições de Dezembro e do 13º Salário.

Nota 4: Foi identificado que em fevereiro de 2024 houve o lançamento de um Documento de Recolhimento e Depósito (DRD) na Conta de Receita equivocada, gerando uma alta variação de valores destinados as Contribuições de Servidores Aposentados da Câmara municipal de São Paulo, o valor foi corretamente reclassificado, tendo seu abatimento neste mesmo exercício.

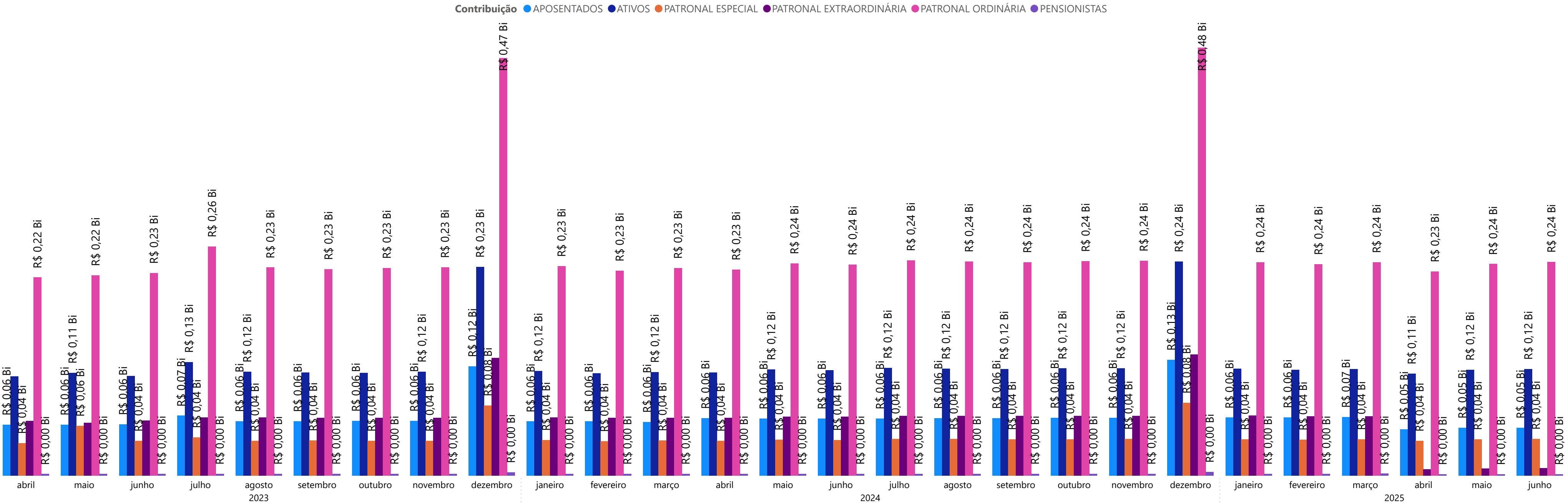
Fonte: Boletim das Receitas - SOF e SIGPEC.

CONTROLE DE CONTRIBUIÇÕES - FUNFIN

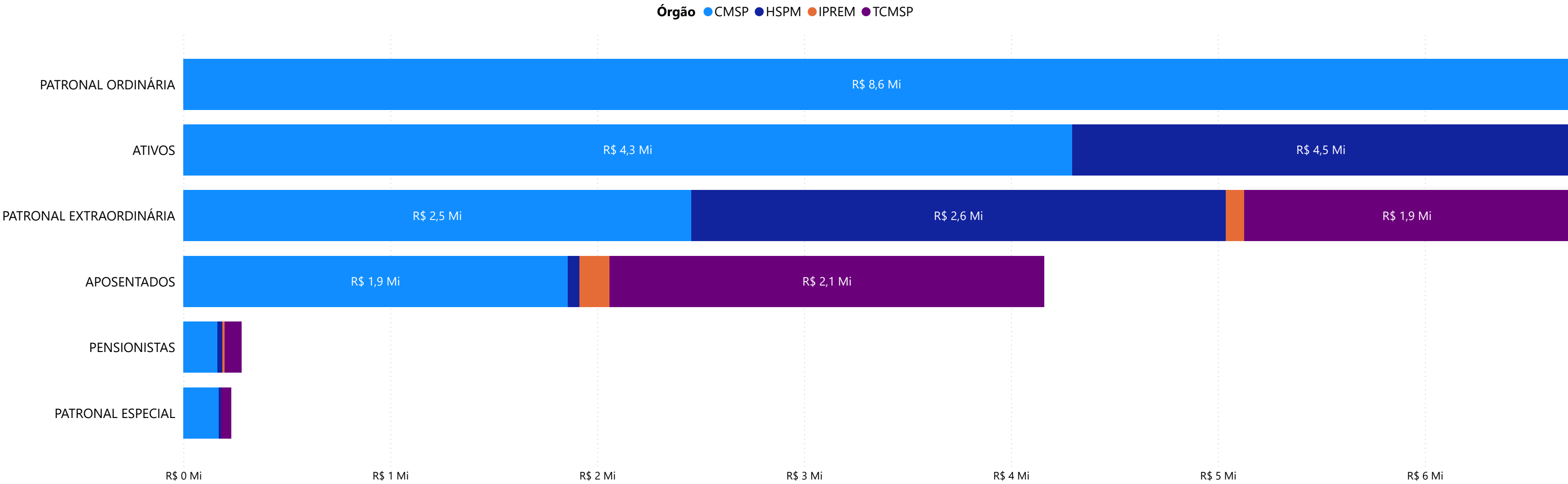
TOTAL DE CONTRIBUIÇÕES - 2º TRIMESTRE/2025 - PMSP



CONTRIBUIÇÕES POR TIPO - ÚLTIMOS 24 MESES



TOTAL DE CONTRIBUIÇÕES - 2º TRIMESTRE/2025 POR ÓRGÃO - ADMINISTRAÇÃO INDIRETA



TOTAL DE CONTRIBUIÇÕES POR ANO

R\$ 6,59 Bi

2023 (janeiro a dezembro)

R\$ 6,82 Bi

2024 (janeiro a dezembro)

R\$ 2,95 Bi

2025 (janeiro a junho)

TOTAL DE CONTRIBUIÇÕES COM SERVIDORES CEDIDOS OU AFASTADOS POR ANO

R\$ 4,61 Mi

Ativos - 2023 (janeiro a dezembro)

R\$ 925,42 Mil

Ativos - 2024 (janeiro a setembro)

R\$ 272,32 Mil

Ativos - 2025 (janeiro a junho)

R\$ 553,99 Mil

Patronal - 2023 (janeiro a dezembro)

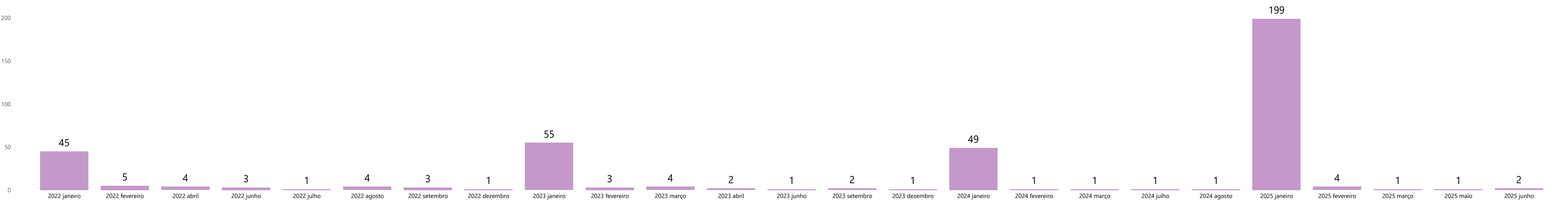
R\$ 1,05 Mi

Patronal - 2024 (janeiro a setembro)

R\$ 551,23 Mil

Patronal - 2025 (janeiro a junho)

NOVAS CESSÕES COM PREJUÍZO DE VENCIMENTOS



Nota 1: A segregação dos fundos por meio do Decreto nº 61.151 de 18 de março de 2022, mas os lançamentos se deram a partir de maio de 2022.

Nota 2: Apenas a partir do Boletim das Receitas referente ao mês de Dezembro de 2022 houve o registro das receitas com as Patronais Especial e Extraordinária, anterior a esse período, o valor arrecadado está aqui identificado como Patronal Ordinária.

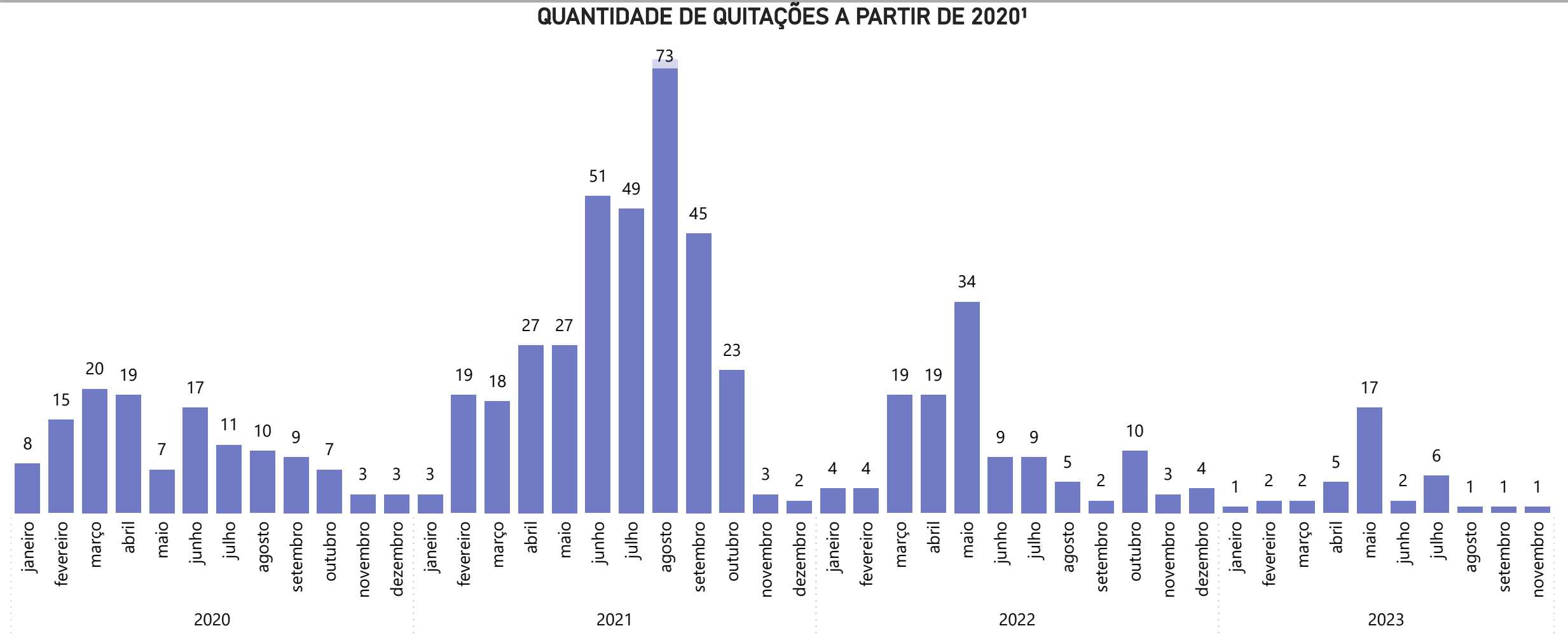
Nota 3: Os valores de Dezembro de 2022 e 2023 é equivalente ao total de Contribuições de Dezembro e do 13º Salário.

Nota 4: Foi identificado que em fevereiro de 2024 houve o lançamento de um Documento de Recolhimento e Depósito (DRD) na Conta de Receita equivocada, gerando uma alta variação de valores destinados as Contribuições de Servidores Aposentados da Câmara municipal de São Paulo, o valor foi corretamente reclassificado, tendo seu abatimento neste mesmo exercício.

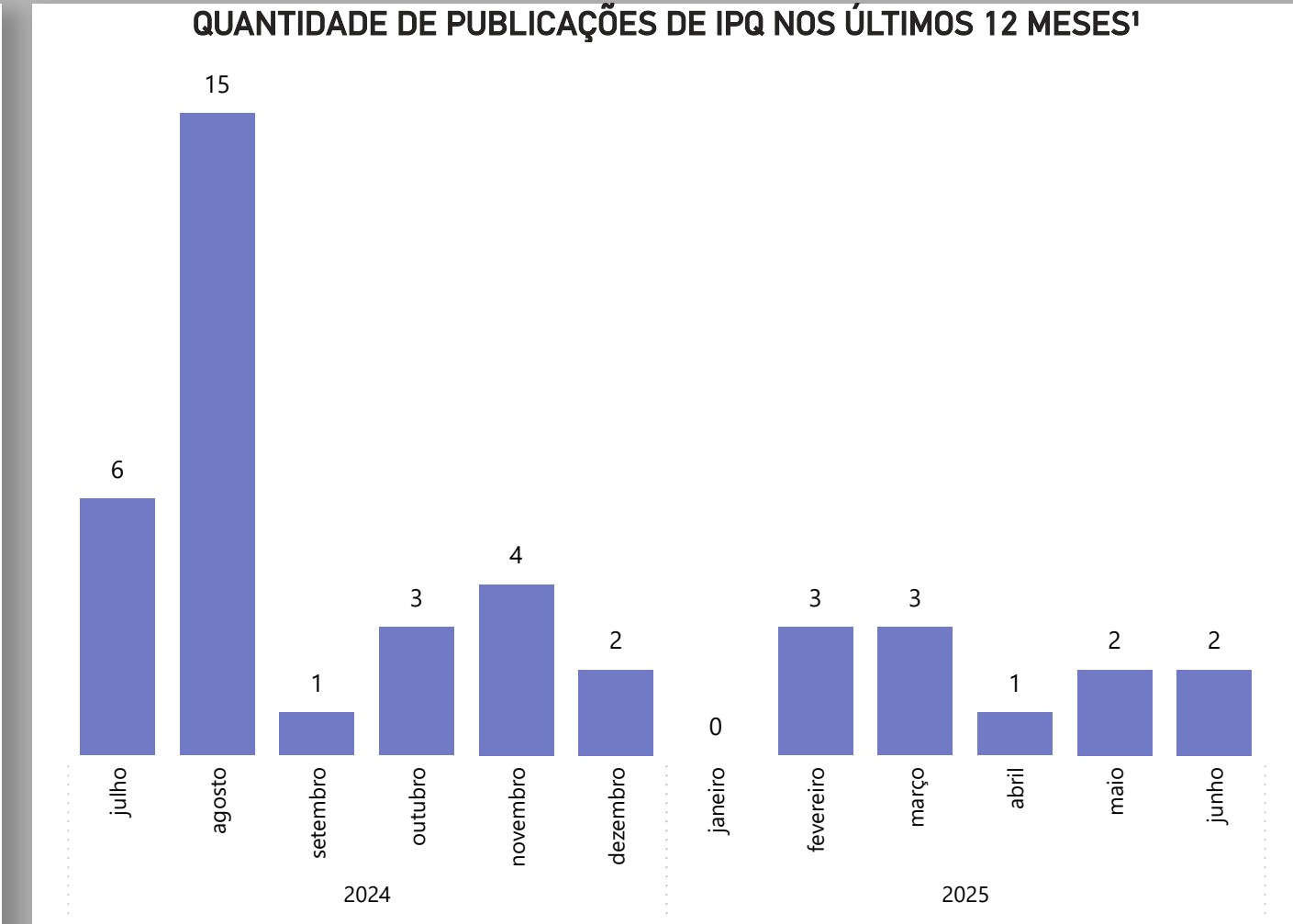
Fonte: Boletim das Receitas - SOF e SIGPEC.

EMPRÉSTIMOS IMOBILIÁRIOS

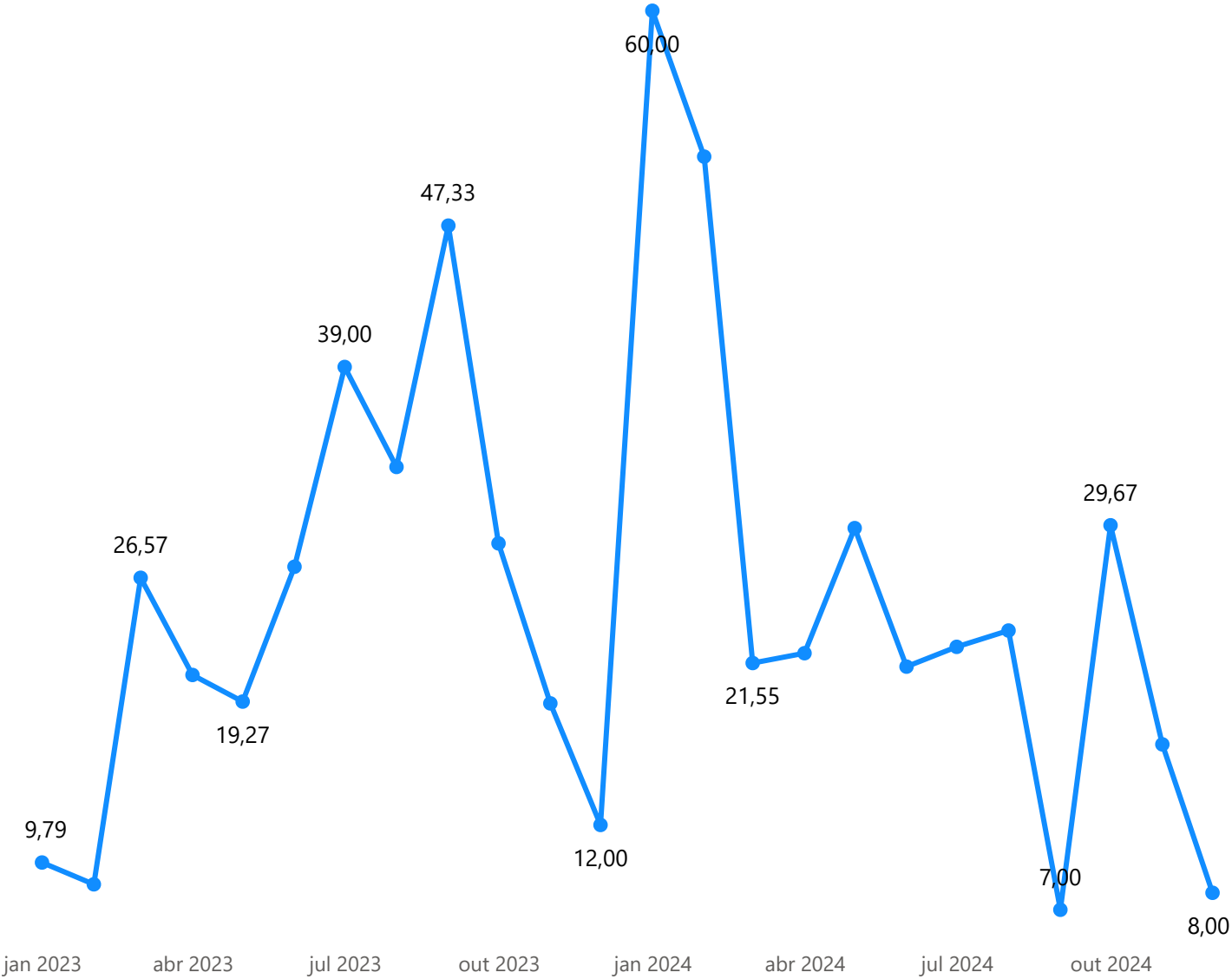
QUANTIDADE DE QUITAÇÕES A PARTIR DE 2020¹



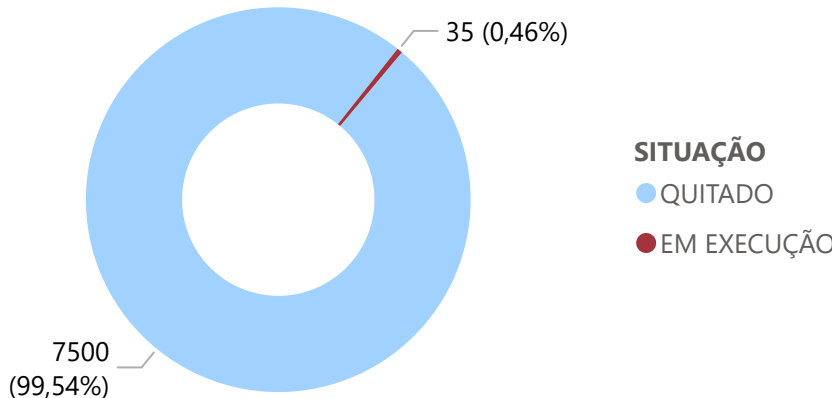
QUANTIDADE DE PUBLICAÇÕES DE IPQ NOS ÚLTIMOS 12 MESES¹



TEMPO MÉDIO (DIAS) ENTRE A AUTUAÇÃO DO PROCESSO E A PUBLICAÇÃO DO IPQ - ÚLTIMOS 12 MESES¹



QUANTIDADE DE EMPRÉSTIMOS IMOBILIÁRIOS QUITADOS E EM EXECUÇÃO¹

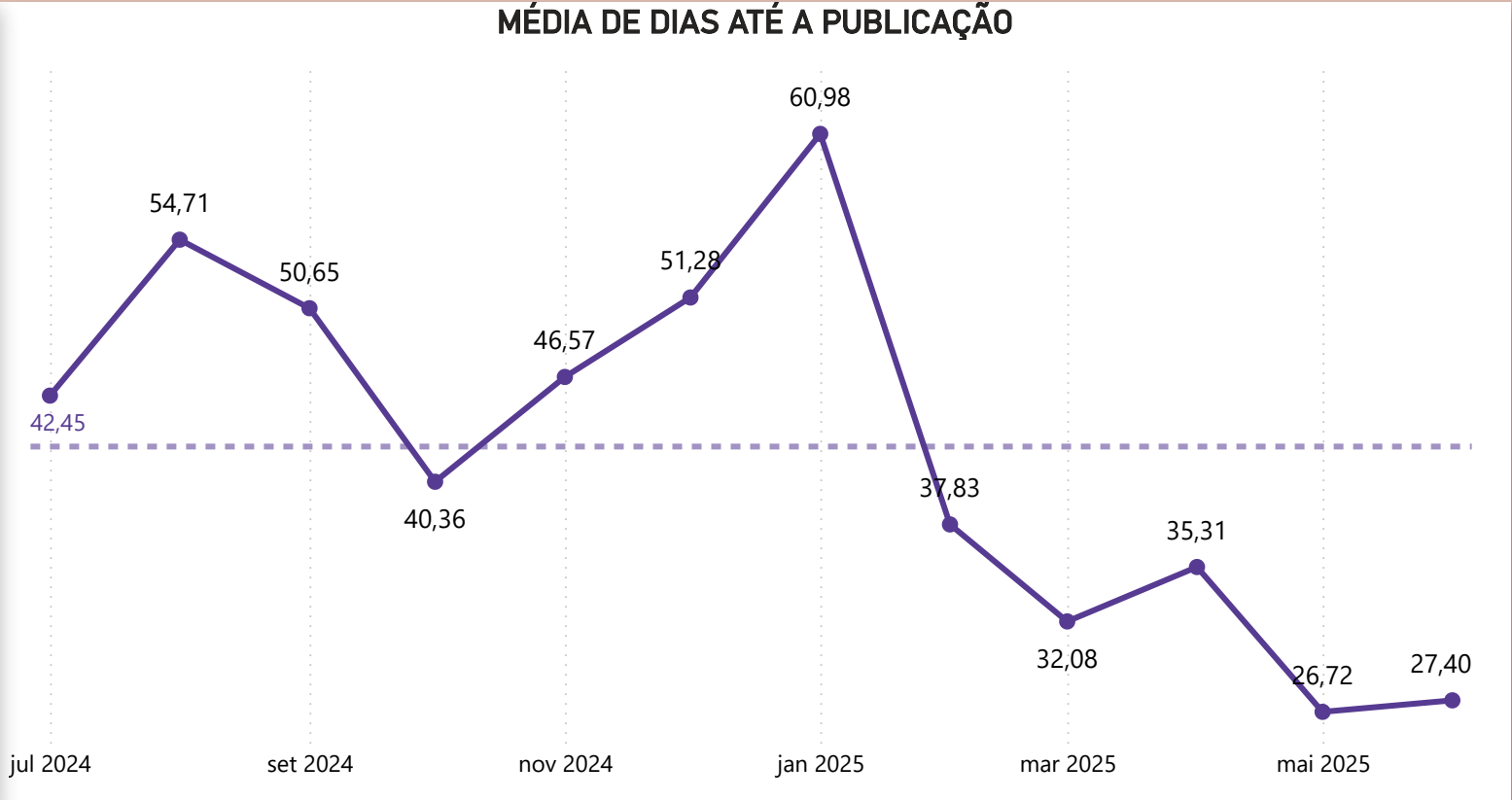
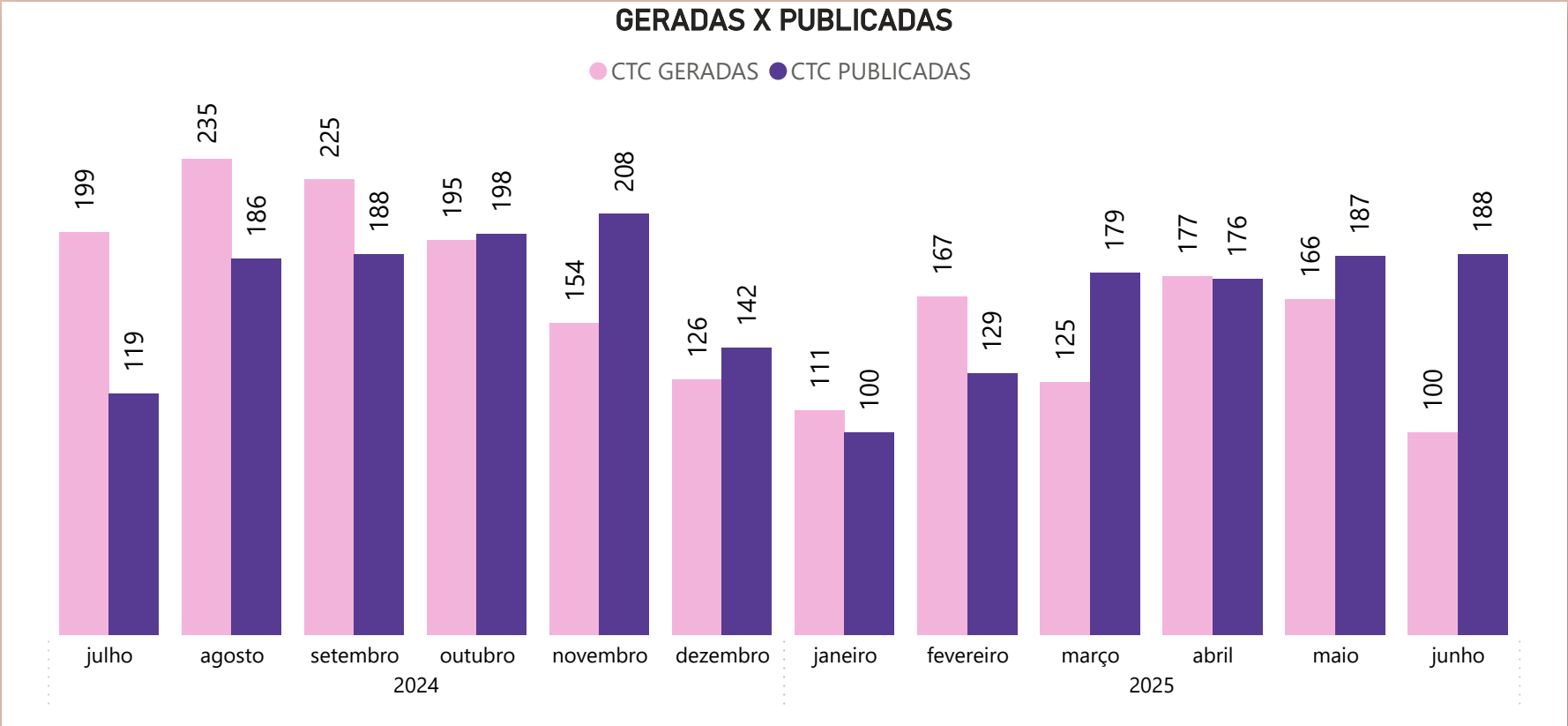


TOTAL ARRECADADO COM EMPRÉSTIMOS IMOBILIÁRIOS³

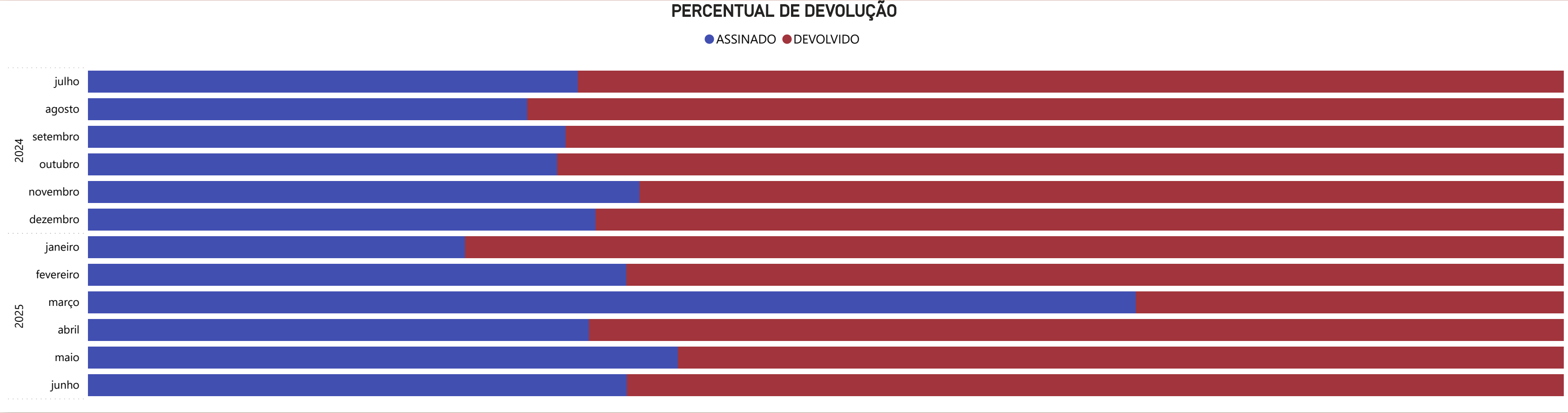
Ano	Cobrança Duvidosa	EXECUÇÃO	INSCRITOS	RESOLUÇÃO 546/96	Total
2023	R\$ 974,76	R\$ 178.897,52	R\$ 974,76	R\$ 156.379,01	R\$ 337.226,05
2024		R\$ 107.667,35	R\$ 3.862,47		R\$ 111.529,82
janeiro		R\$ 1.236,44	R\$ 194,96		R\$ 1.431,4
fevereiro		R\$ 5.472,56	R\$ 194,96		R\$ 5.667,52
março		R\$ 1.236,44	R\$ 194,96		R\$ 1.431,4
abril		R\$ 1.300	R\$ 194,96		R\$ 1.494,96
maio		R\$ 0	R\$ 1.494,96		R\$ 1.494,96
junho		R\$ 1.059,65	R\$ 1.494,96		R\$ 2.554,61
julho		R\$ 0	R\$ 1.494,74		R\$ 1.494,74
agosto		R\$ 72.239,35	R\$ 1.494,74		R\$ 73.734,09
setembro		R\$ 0	R\$ 1.494,94		R\$ 1.494,94
outubro		R\$ 16.998,15	R\$ 0		R\$ 16.998,15
novembro		R\$ 1.494,94	R\$ 0		R\$ 1.494,94
dezembro		R\$ 6.629,82	-R\$ 4.391,71		R\$ 2.238,11
2025		R\$ 14.673,93	R\$ 0		R\$ 14.673,93
janeiro		R\$ 1.300	R\$ 0		R\$ 1.300
fevereiro		R\$ 1.300	R\$ 0		R\$ 1.300
março		R\$ 1.767,95	R\$ 0		R\$ 1.767,95
abril		R\$ 7.021,47	R\$ 0		R\$ 7.021,47
maio		R\$ 1.642,51	R\$ 0		R\$ 1.642,51
junho		R\$ 1.642	R\$ 0		R\$ 1.642
Total	R\$ 974,76	R\$ 301.238,8	R\$ 4.837,23	R\$ 156.379,01	R\$ 463.429,8

Nota: No mês de Fevereiro foram apropriados 4 DRD referente ao exercício de 2023.
Nota 2: Segundo o inciso 12 do Art. 10 do Decreto 61.151 de março de 2022, a amortização de empréstimos imobiliários é fonte de financiamento penas do Fundo Previdenciário (FUNPREV).
Fonte 1: Divisão de Arrecadação.
Fonte 2: Boletim das Receitas - SOF.

CERTIDÃO DE TEMPO DE CONTRIBUIÇÃO

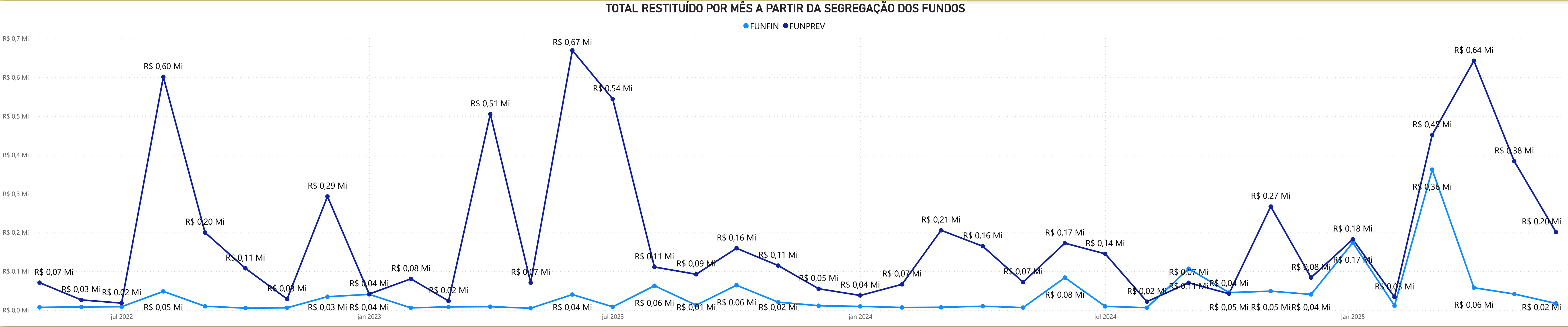
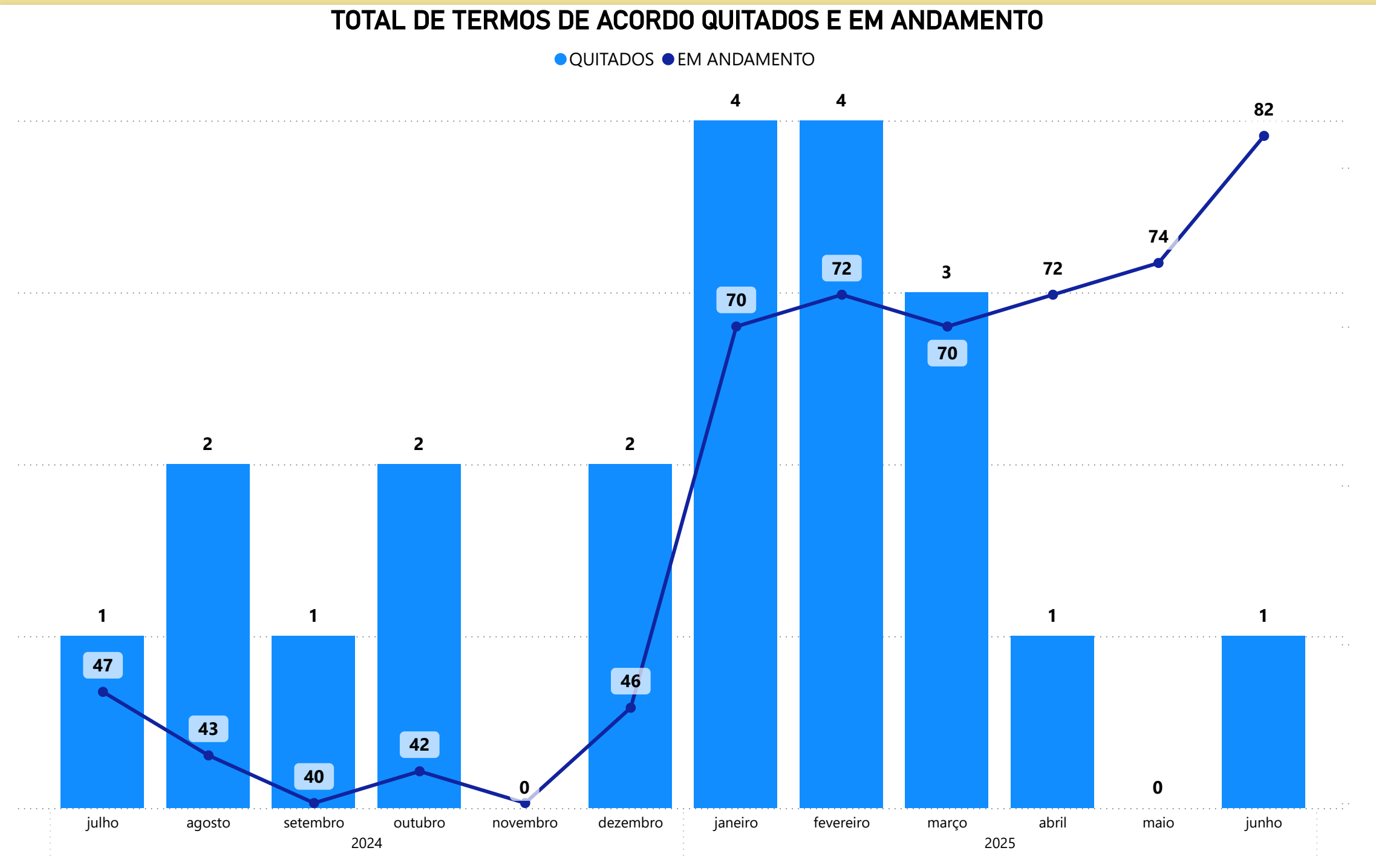
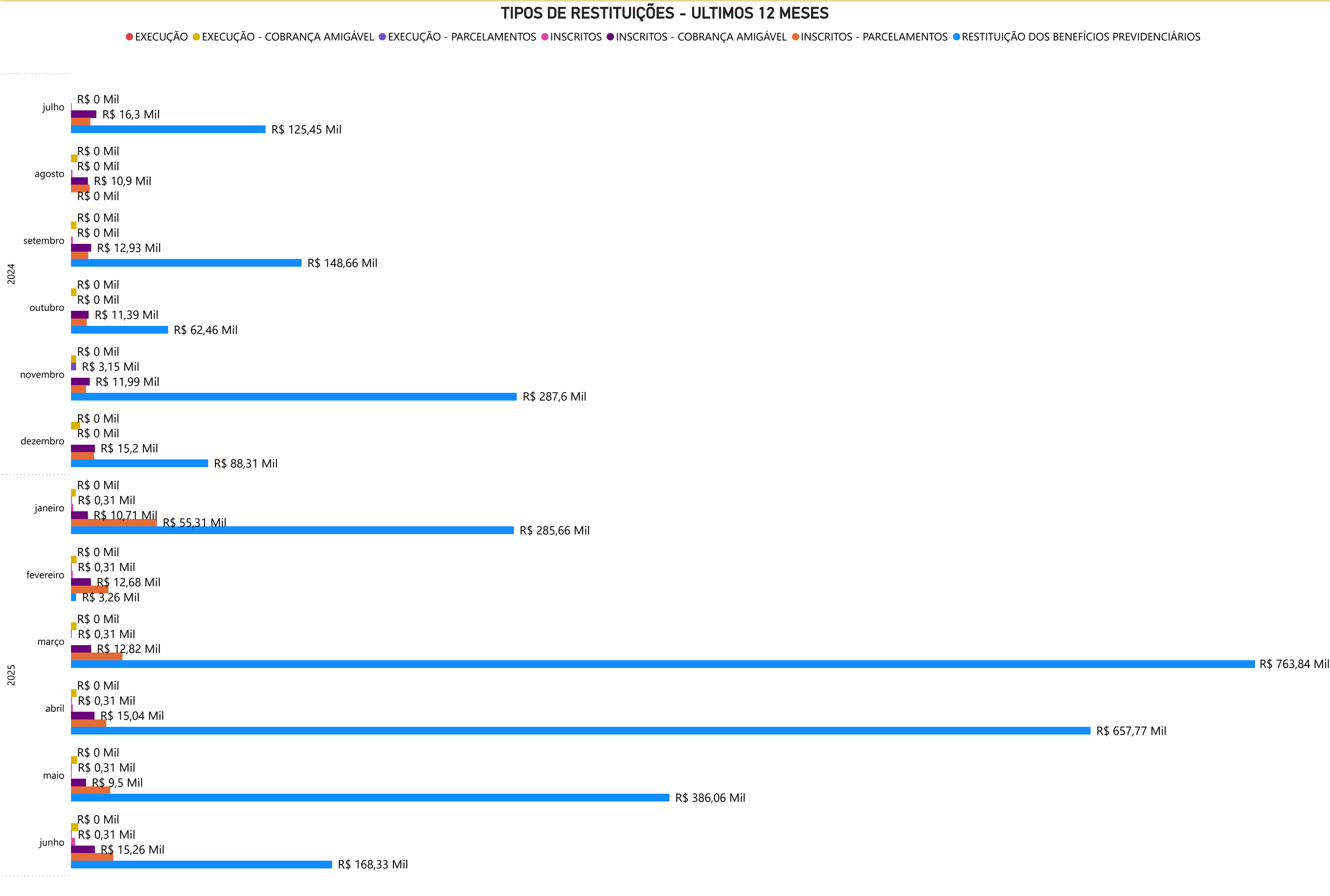


Situação dos blocos de CTC - 2º tri/2025



Fonte: Divisão de Arrecadação e Departamento de Receitas e Folha de Pagamento de Benefícios.

RESTITUIÇÃO DOS BENEFÍCIOS PREVIDENCIÁRIOS



Nota: As receitas com "Restituições dos Benefícios Previdenciários" são advindas de atividades da Divisão de Folha de Pagamento de Benefícios e da Divisão de Arrecadação. A partir do exercício de 2024, essas receitas foram segregadas nos Boletins das Receitas (SOF), portanto os valores aqui exibidos são pertencentes as receitas da Divisão de Arrecadação, com a atividade de Cobrança Amigável.
Fonte: Sistema de Cobrança Amigável e Boletins das Receitas - SOF.


COMPREV Financeiro - RPPS

REGIME DE ORIGEM (RECEITA) - RPPS

Ano	Fluxo (- Glosa)	Passivo (- Glosa)	TOTAL
+ 2023	R\$ 1.053.572,05	R\$ 5.498.893,44	R\$ 6.552.465,49
+ 2024	R\$ 4.189.894,67	R\$ 337.307.557,35	R\$ 341.497.452,02
- 2025	R\$ 4.025.380,47	R\$ 19.125.207,05	R\$ 23.150.587,52
+ janeiro	R\$ 499.808,56	R\$ 207.350,52	R\$ 707.159,08
+ fevereiro	R\$ 546.581,6	R\$ 2.487.416,79	R\$ 3.033.998,39
+ março	R\$ 613.849,43	R\$ 3.659.921,81	R\$ 4.273.771,24
+ abril	R\$ 714.516,09	R\$ 5.574.638,93	R\$ 6.289.155,02
+ maio	R\$ 809.832,74	R\$ 5.373.707,04	R\$ 6.183.539,78
+ junho	R\$ 840.792,05	R\$ 1.822.171,96	R\$ 2.662.964,01
Total	R\$ 9.268.847,19	R\$ 361.931.657,84	R\$ 371.200.505,03

TOTAL DE RECEITAS POR ENTE FEDERATIVO

janeiro a junho 2025



TOTAL ESTOQUE (ACUMULADO) - RECEITA

Ano	FUNFIN	FUNPREV
+ 2023	R\$ 22.960.039,69	R\$ 16.605.231,05
+ 2024	R\$ 125.153.230,25	R\$ 126.163.087,05
- 2025	R\$ 117.633.669,31	R\$ 228.405.254,67
+ janeiro	R\$ 19.086.885,55	R\$ 22.201.546,9
+ fevereiro	R\$ 21.607.201,34	R\$ 23.745.914,44
+ março	R\$ 15.821.919,43	R\$ 36.875.592,89
+ abril	R\$ 18.193.283,13	R\$ 44.576.666,79
+ maio	R\$ 20.947.293,8	R\$ 49.943.413,57
+ junho	R\$ 21.977.086,06	R\$ 51.062.120,08
Total	R\$ 265.746.939,25	R\$ 371.173.572,77

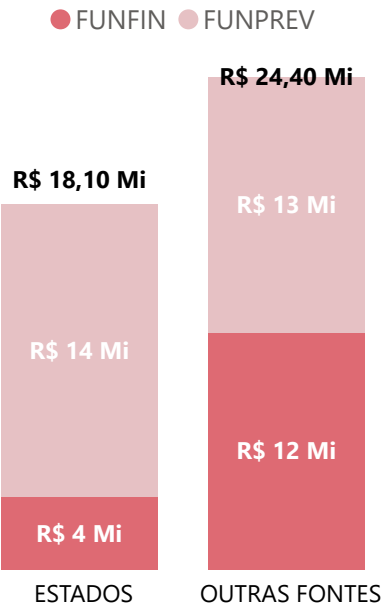
SALDO LÍQUIDO FLUXO E PASSIVO RPPS

Período de 2023 a junho de 2025

R\$ 343.445.333,42

TOTAL DE DESPESAS POR ENTE FEDERATIVO

janeiro a junho 2025



SALDO LÍQUIDO ESTOQUE (ACUMULADO) RPPS

Período de 2023 a junho de 2025

R\$ 229.640.043,58

REGIME INSTITUIDOR (DESPESA) - RPPS

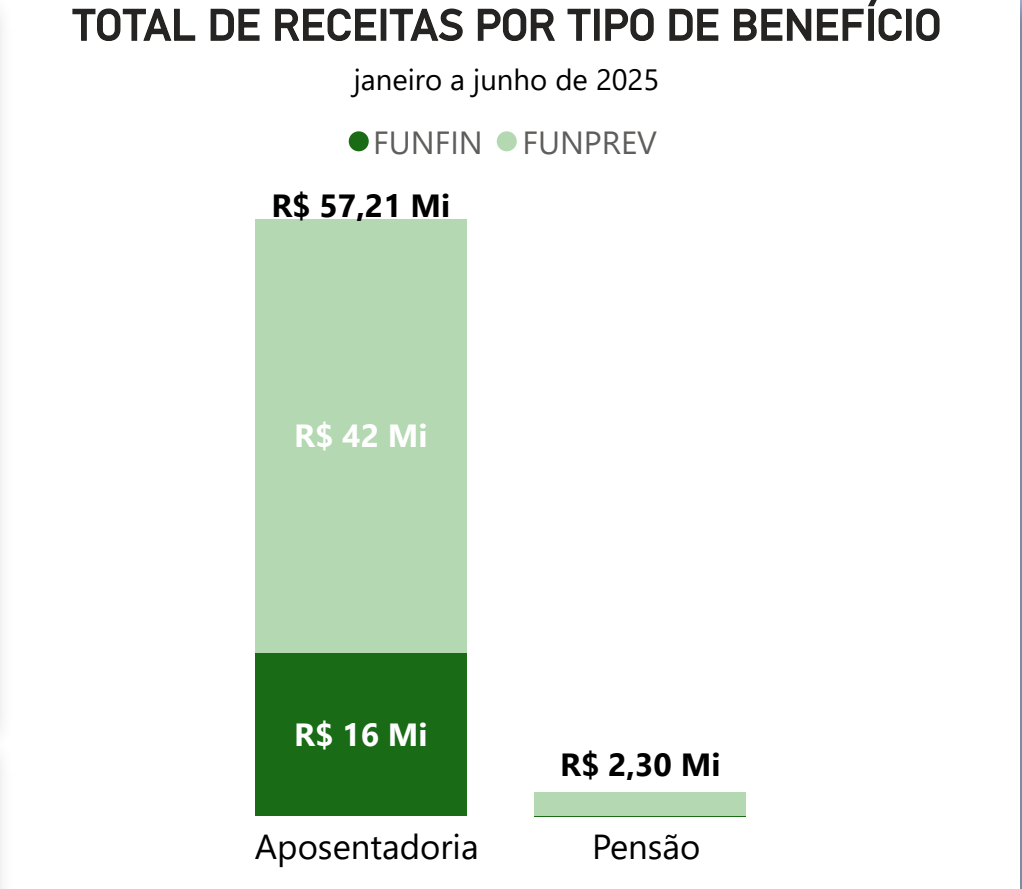
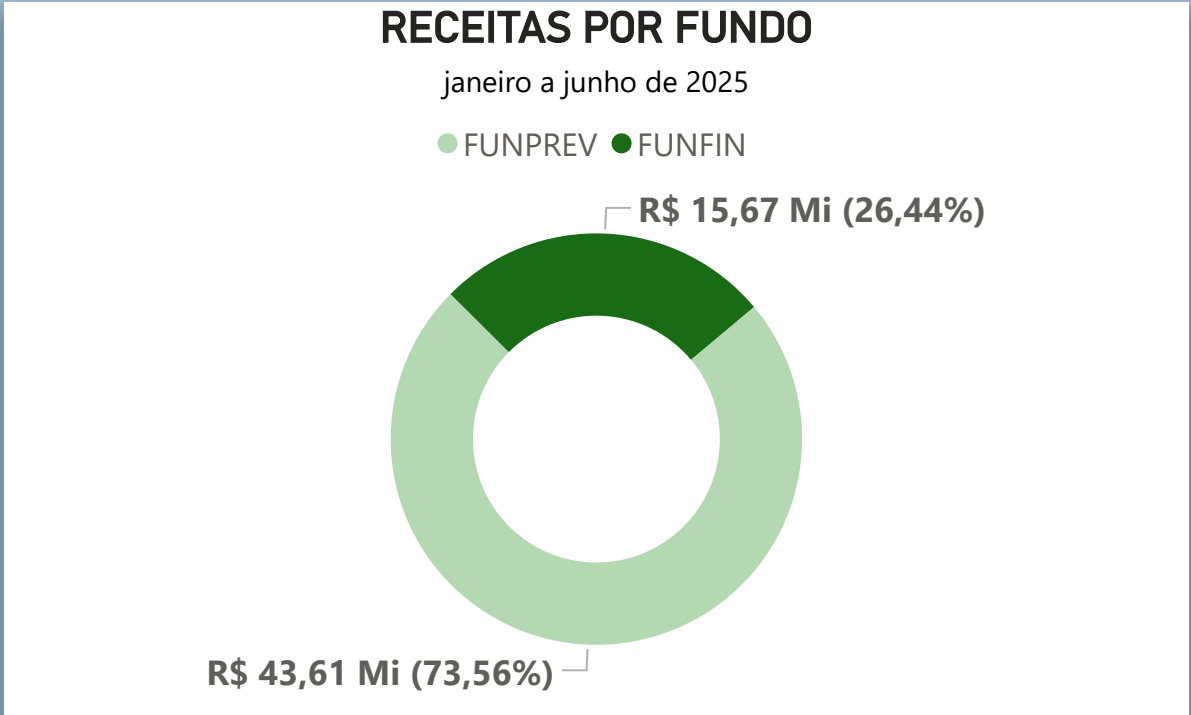
Ano	Fluxo (- Glosa)	Passivo (- Glosa)	TOTAL
+ 2023	R\$ 5.977.538,27	R\$ 40.542.783,315	R\$ 46.520.321,59
+ 2024	R\$ 13.328.610,28	R\$ 67.772.686,875	R\$ 81.101.297,16
- 2025	R\$ 7.189.545,145	R\$ 3.460.841,86	R\$ 10.650.387,01
+ janeiro	R\$ 1.190.016,775	R\$ 0	R\$ 1.190.016,78
+ fevereiro	R\$ 1.192.229,72	R\$ 712.704,52	R\$ 1.904.934,24
+ março	R\$ 1.197.414,99	R\$ 491.864,35	R\$ 1.689.279,34
+ abril	R\$ 1.199.653,54	R\$ 286.292,64	R\$ 1.485.946,18
+ maio	R\$ 1.200.931,14	R\$ 495.720,42	R\$ 1.696.651,56
+ junho	R\$ 1.209.298,98	R\$ 1.474.259,93	R\$ 2.683.558,91
Total	R\$ 26.495.693,695	R\$ 111.776.312,05	R\$ 138.272.005,75

TOTAL ESTOQUE (ACUMULADO) - DESPESA

Ano	FUNFIN	FUNPREV
+ 2023	R\$ 17.463.406,96	R\$ 39.432.643,11
+ 2024	R\$ 103.798.373,11	R\$ 146.539.874,55
- 2025	R\$ 45.331.799,65	R\$ 103.358.333,04
+ janeiro	R\$ 10.347.955,6	R\$ 13.633.302,26
+ fevereiro	R\$ 10.356.329,82	R\$ 13.653.481,5
+ março	R\$ 5.945.977,27	R\$ 18.675.773,52
+ abril	R\$ 6.151.711,91	R\$ 18.822.750,73
+ maio	R\$ 6.184.921,88	R\$ 19.178.965,99
+ junho	R\$ 6.344.903,17	R\$ 19.394.059,04
Total	R\$ 166.593.579,72	R\$ 289.330.850,7

COMPREV Financeiro - RGPS

REGIME DE ORIGEM (RECEITA) - RGPS				
Ano	Estoque (- Glosa)	Fluxo (- Glosa)	Passivo (- Glosa)	TOTAL
+ 2023	R\$ 40.539.158,75	R\$ 86.169.387,09	R\$ 78.289.434,66	R\$ 204.997.980,50
+ 2024	R\$ 270.157.632,6	R\$ 103.639.875,32	R\$ 385.980.174,39	R\$ 759.777.682,31
- 2025	R\$ 345.820.156,5	R\$ 49.771.841,18	R\$ 32.884.936,42	R\$ 428.476.934,10
+ janeiro	R\$ 41.288.432,45	R\$ 9.698.201,75	R\$ 1.083.984,15	R\$ 52.070.618,35
+ fevereiro	R\$ 45.357.715,28	R\$ 8.816.318,06	R\$ 6.297.317,8	R\$ 60.471.351,14
+ março	R\$ 52.697.512,32	R\$ 8.836.872,16	R\$ 4.050.336,16	R\$ 65.584.720,64
+ abril	R\$ 62.732.325,56	R\$ 7.500.429,53	R\$ 7.615.952,24	R\$ 77.848.707,33
+ maio	R\$ 70.718.071,05	R\$ 7.275.055,51	R\$ 12.494.384,68	R\$ 90.487.511,24
+ junho	R\$ 73.026.099,84	R\$ 7.644.964,17	R\$ 1.342.961,39	R\$ 82.014.025,40
Total	R\$ 656.516.947,85	R\$ 239.581.103,59	R\$ 497.154.545,47	R\$ 1.393.252.596,91

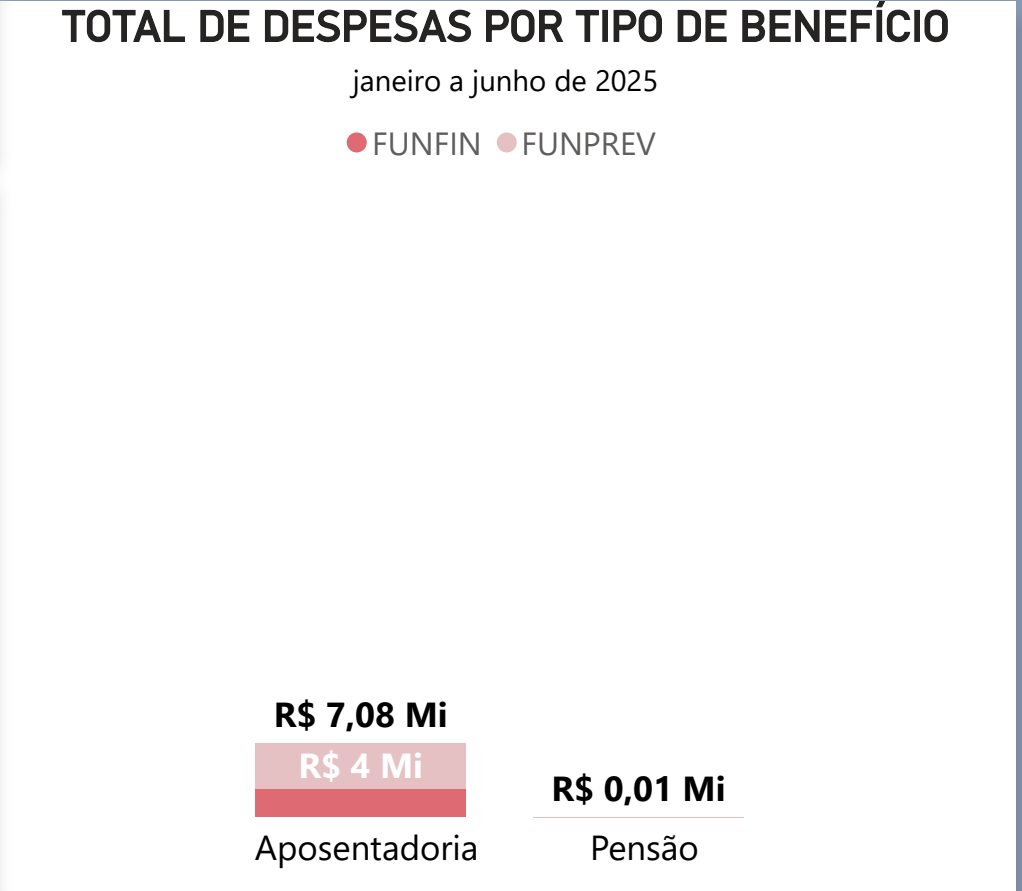
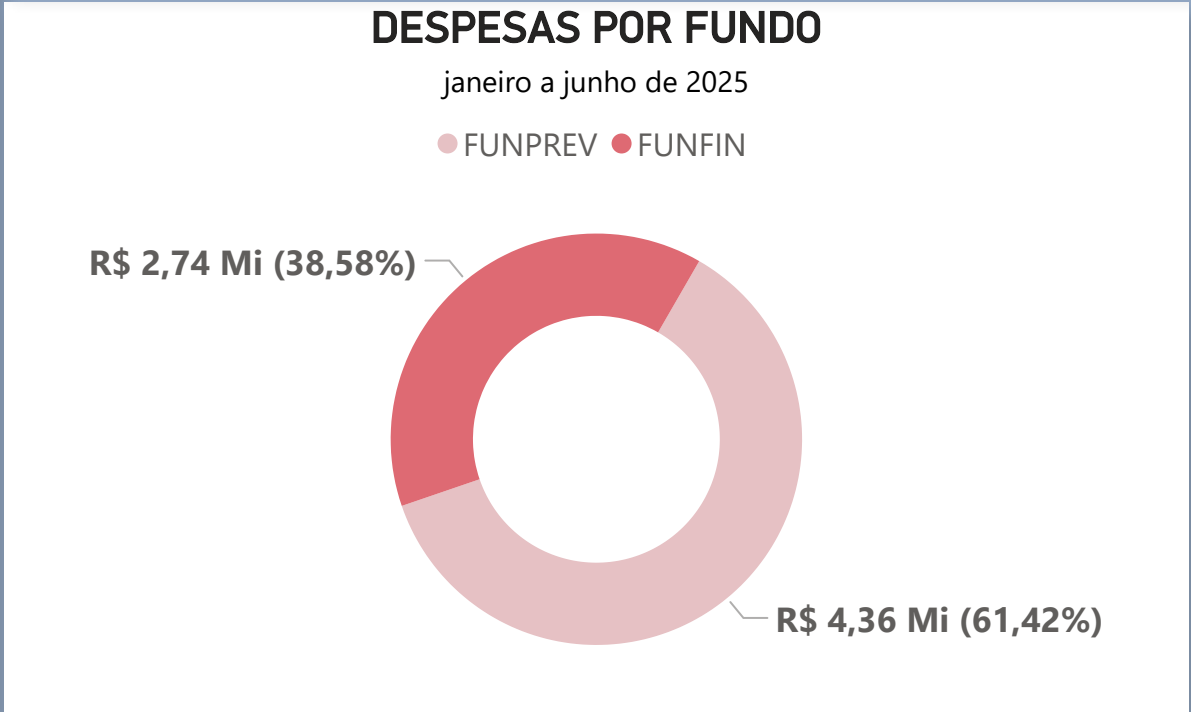


REGIME INSTITUIDOR (DESPESA) - RGPS				
Ano	Estoque (- Glosa)	Fluxo (- Glosa)	Passivo (- Glosa)	TOTAL
+ 2023	R\$ 739.256,42	R\$ 5.220.944,76	R\$ 35.406.479,755	R\$ 41.366.680,94
+ 2024	R\$ 1.808.811,07	R\$ 9.654.823,35	R\$ 53.144.176,75	R\$ 64.607.811,17
- 2025	R\$ 7.248,64	R\$ 5.344.582,61	R\$ 1.745.826,91	R\$ 7.097.658,16
+ janeiro	R\$ 0	R\$ 893.400,63	R\$ 0	R\$ 893.400,63
+ fevereiro	R\$ 0	R\$ 895.325,18	R\$ 697.405,54	R\$ 1.592.730,72
+ março	R\$ 0	R\$ 894.615,17	R\$ 203.094,53	R\$ 1.097.709,70
+ abril	R\$ 0	R\$ 892.239,09	R\$ 0	R\$ 892.239,09
+ maio	R\$ 7.248,64	R\$ 884.258,08	-R\$ 15.211,78	R\$ 876.294,94
+ junho	R\$ 0	R\$ 884.744,46	R\$ 860.538,62	R\$ 1.745.283,08
Total	R\$ 2.555.316,13	R\$ 20.220.350,72	R\$ 90.296.483,415	R\$ 113.072.150,27

SALDO LÍQUIDO RGPS

Período de 2023 a junho 2025

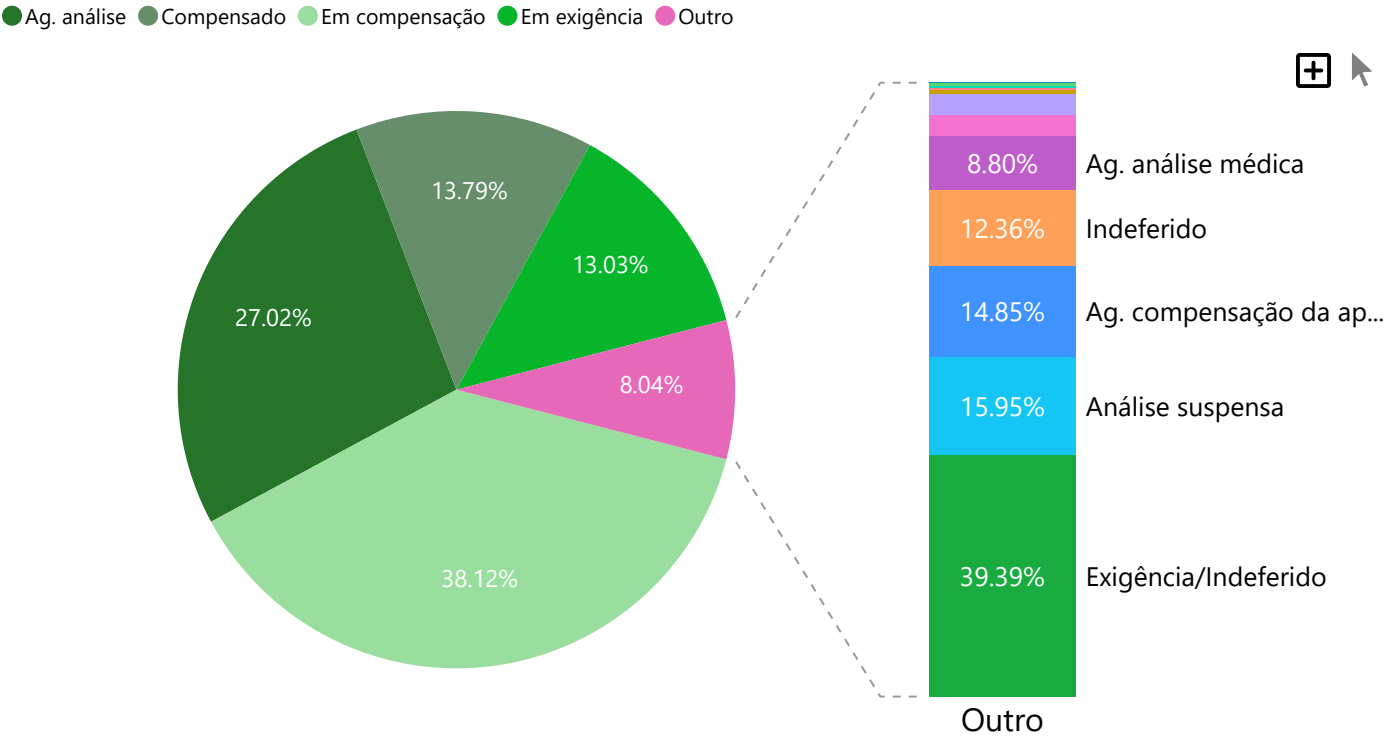
R\$ 272.059.429,60



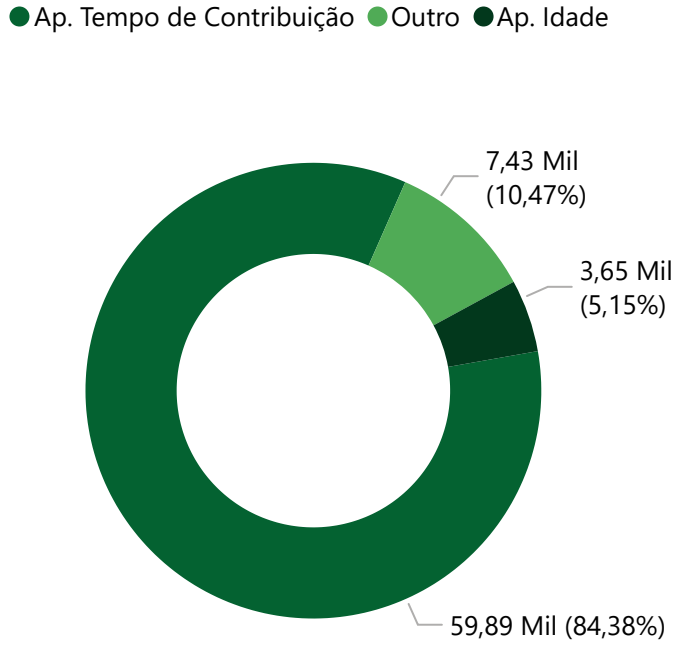
COMPREV Operacional

Requerimentos no Sistema COMPREV - DATAPREV

QUANTIDADE DE REQUERIMENTOS POR SITUAÇÃO - RO (RECEITA)¹



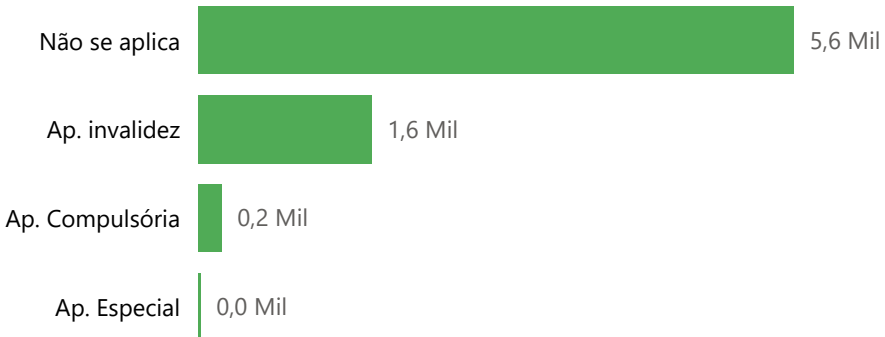
TIPOS DE BENEFÍCIOS - RO (RECEITA)¹



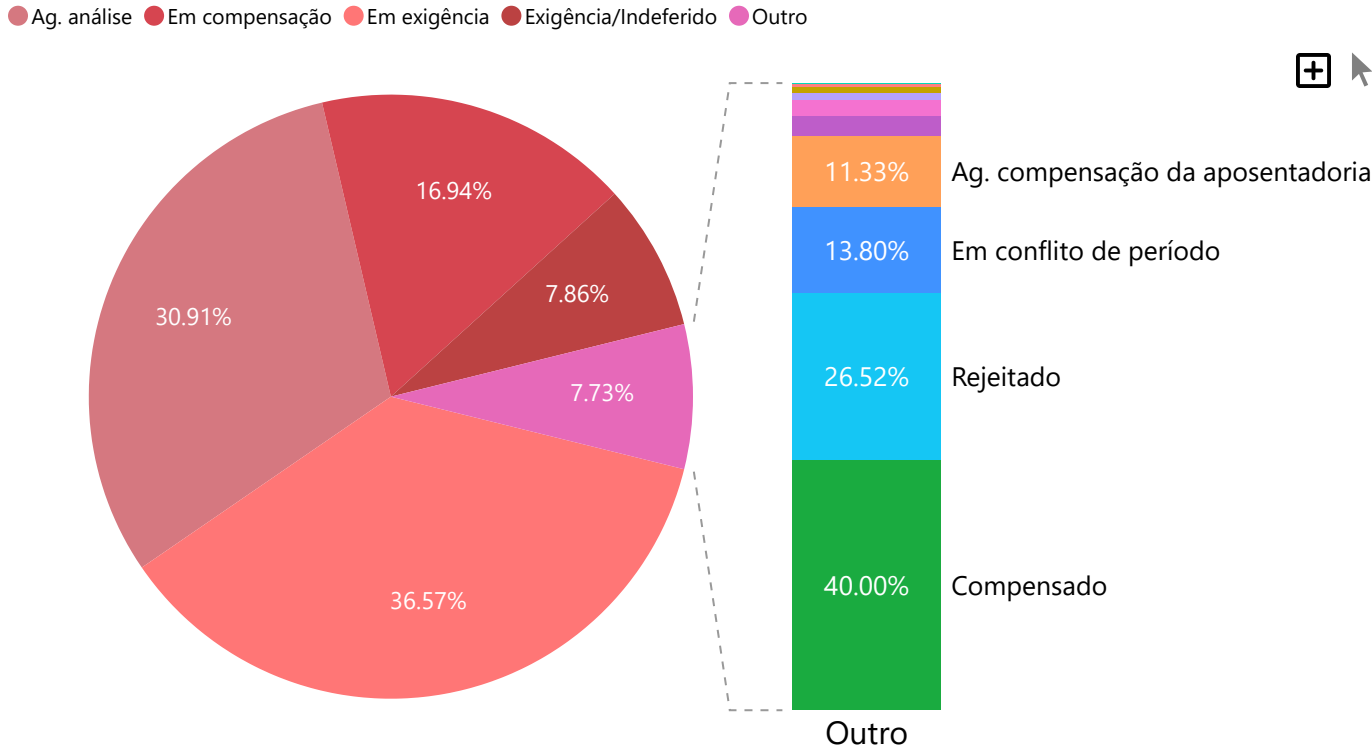
TEMPO MÉDIO AVERBADO POR REQUERIMENTO - RO (RECEITA)¹

22,30%

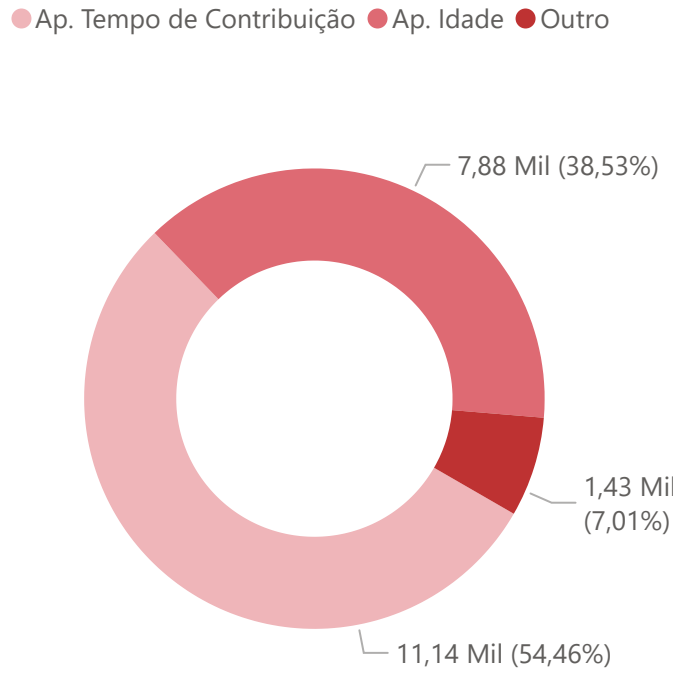
DEMAIS TIPOS DE BENEFÍCIOS¹



QUANTIDADE DE REQUERIMENTOS POR SITUAÇÃO - RI (DESPESA)¹



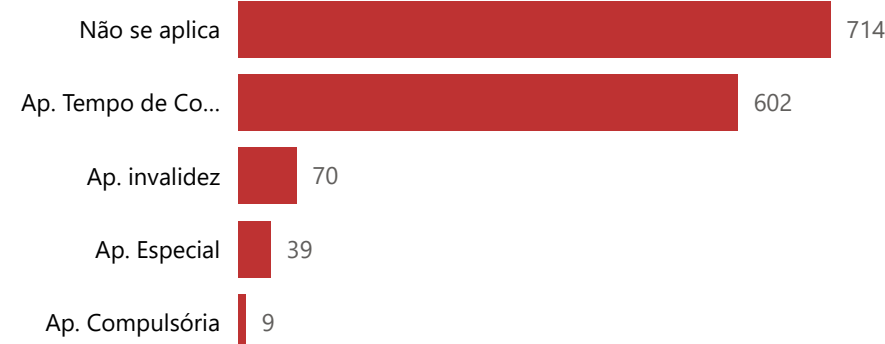
TIPOS DE BENEFÍCIOS - RI (DESPESA)¹



TEMPO MÉDIO AVERBADO POR REQUERIMENTO - RI (DESPESA)¹

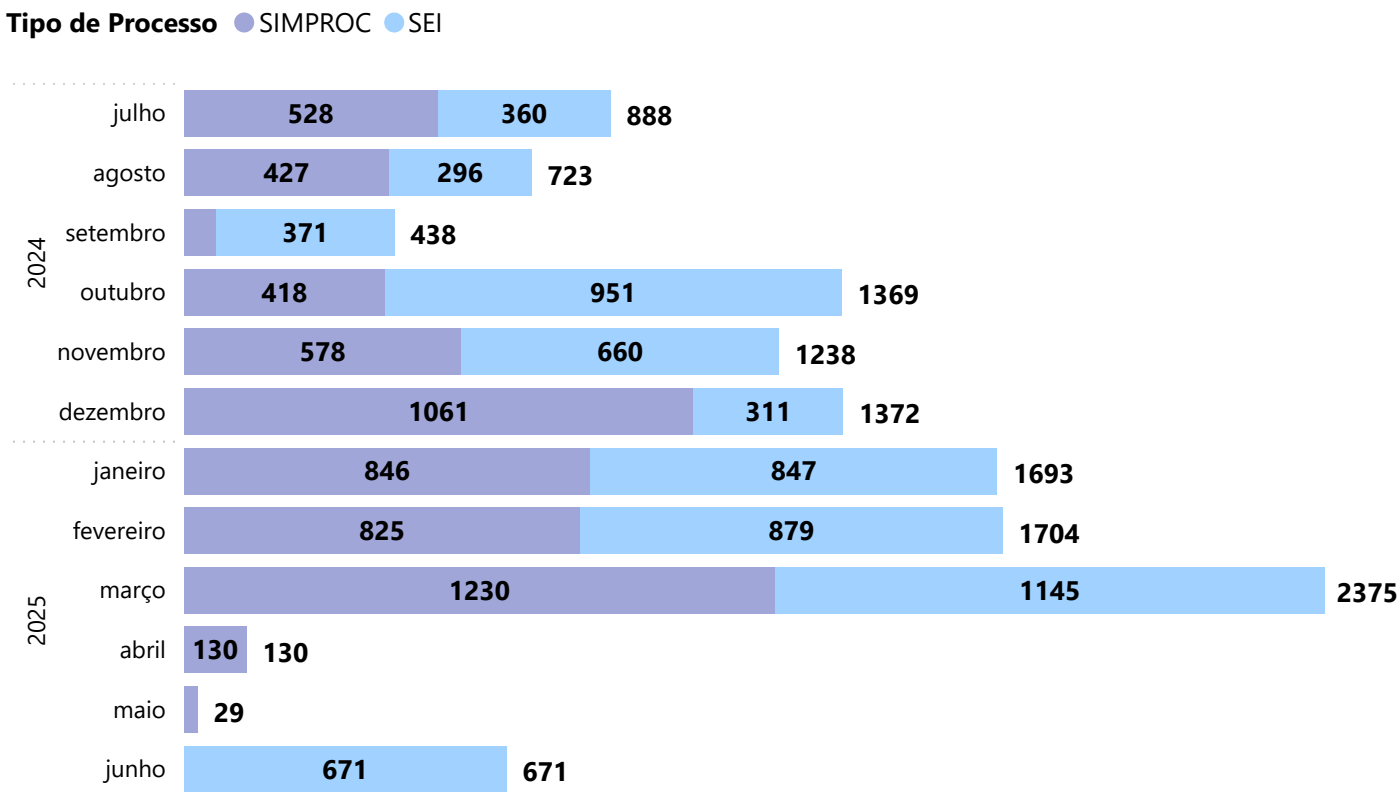
44,53%

DEMAIS TIPOS DE BENEFÍCIOS¹



Processos - Divisão de Compensação Previdenciária

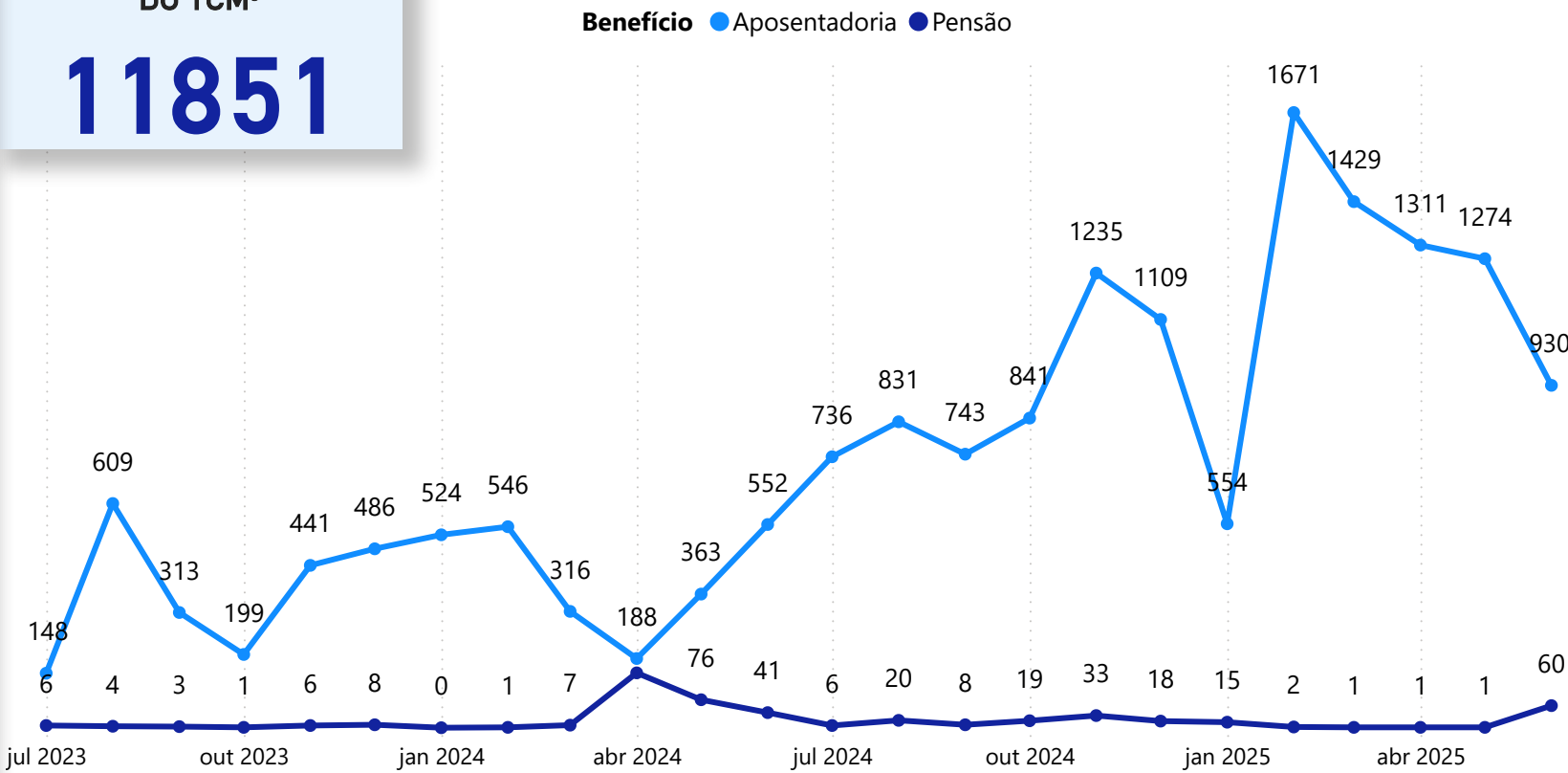
PROCESSOS FÍSICOS E ELETRÔNICOS TRAMITADOS AO COMPREV²



QTD DE HOMOLOGAÇÕES DO TCM³

11851

HOMOLOGAÇÕES DO TCM POR TIPO DE BENEFÍCIO³



Nota: Até 31/12/2020, os requerimentos de Aposentadoria - Magistério eram identificados como "Tempo de Contribuição" no Sistema COMPREV - DATAPREV.

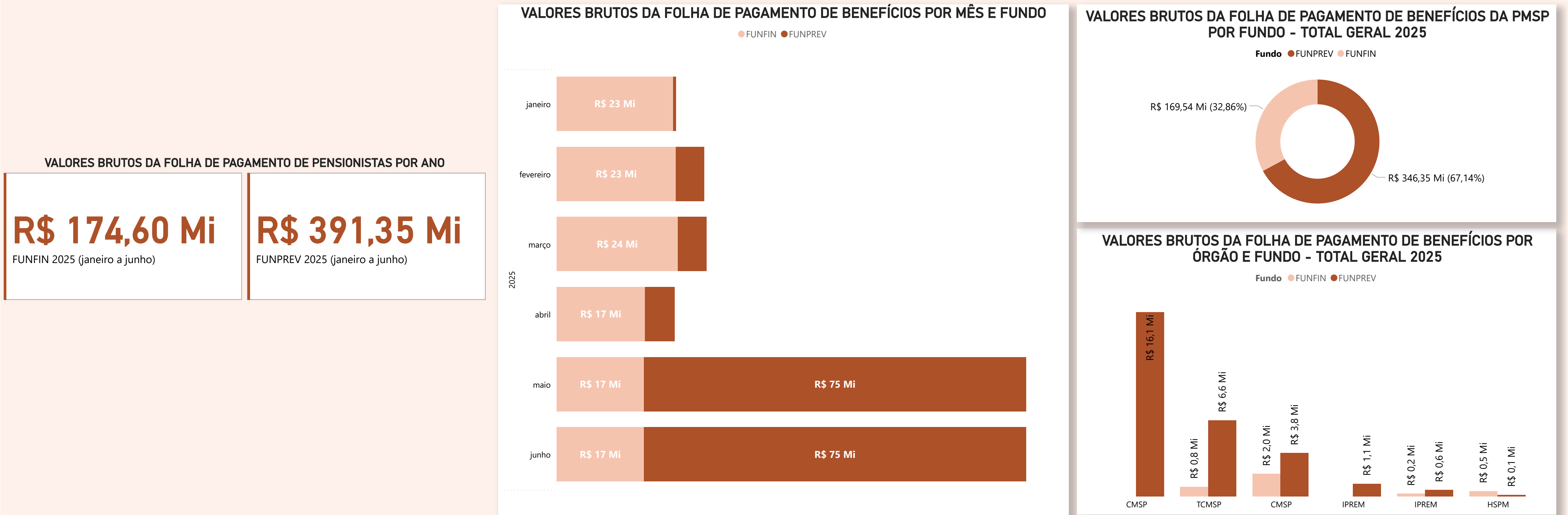
1- Fonte: Sistema BG COMPREV.

2- Fonte: SEI e SIMPROC.

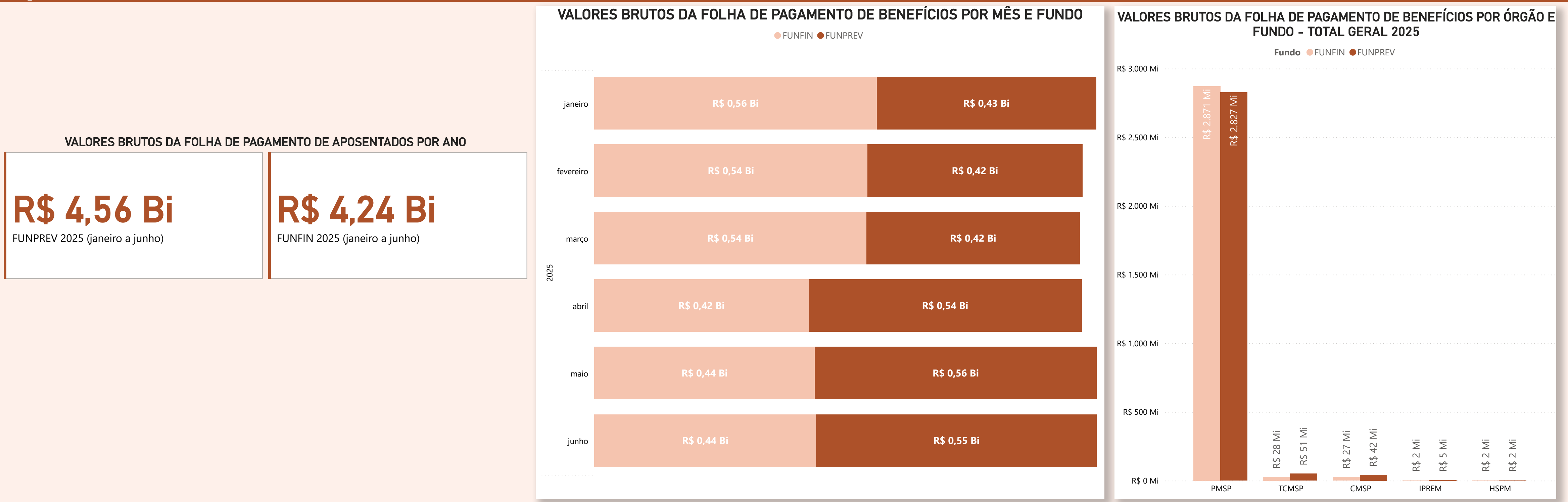
3- Fonte: Diário Oficial da Cidade de São Paulo.

FOLHA DE PAGAMENTO DE BENEFÍCIOS

Pensões



Aposentadorias



VALORES BRUTOS DA FOLHA DE PAGAMENTO DE BENEFÍCIOS POR ÓRGÃO E FUNDO - TOTAL GERAL 2025

Fundo

FUNFIN

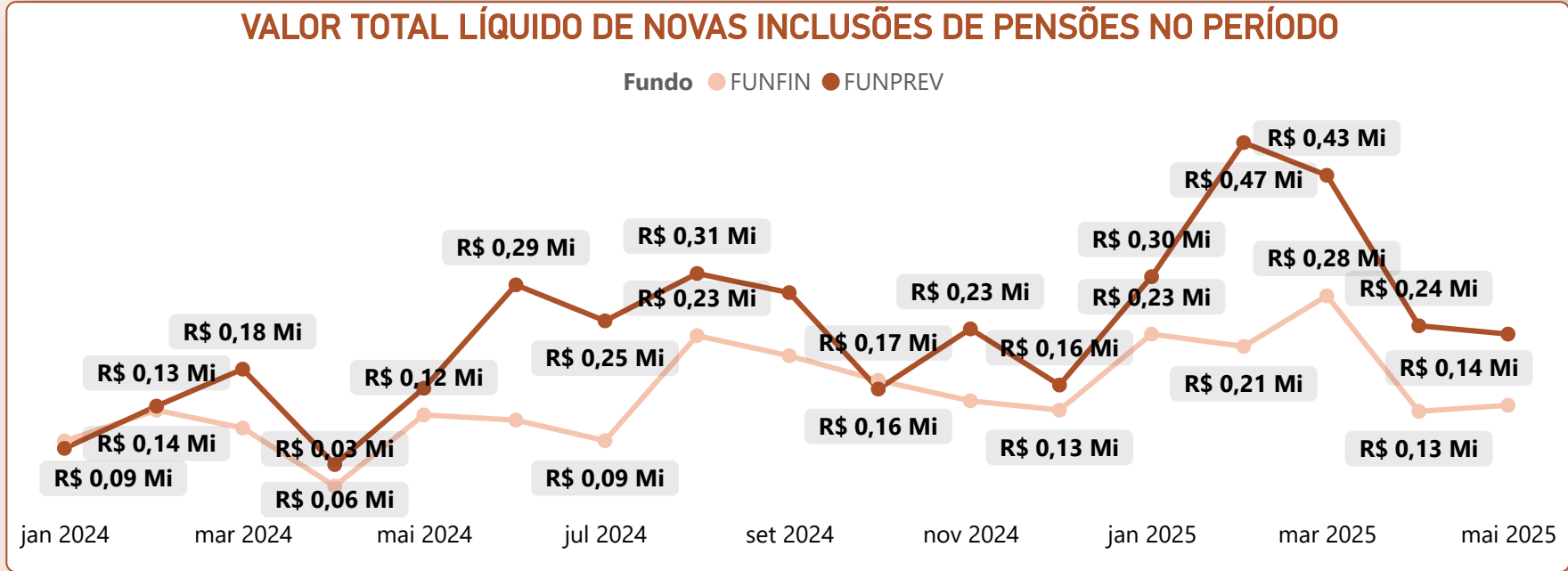
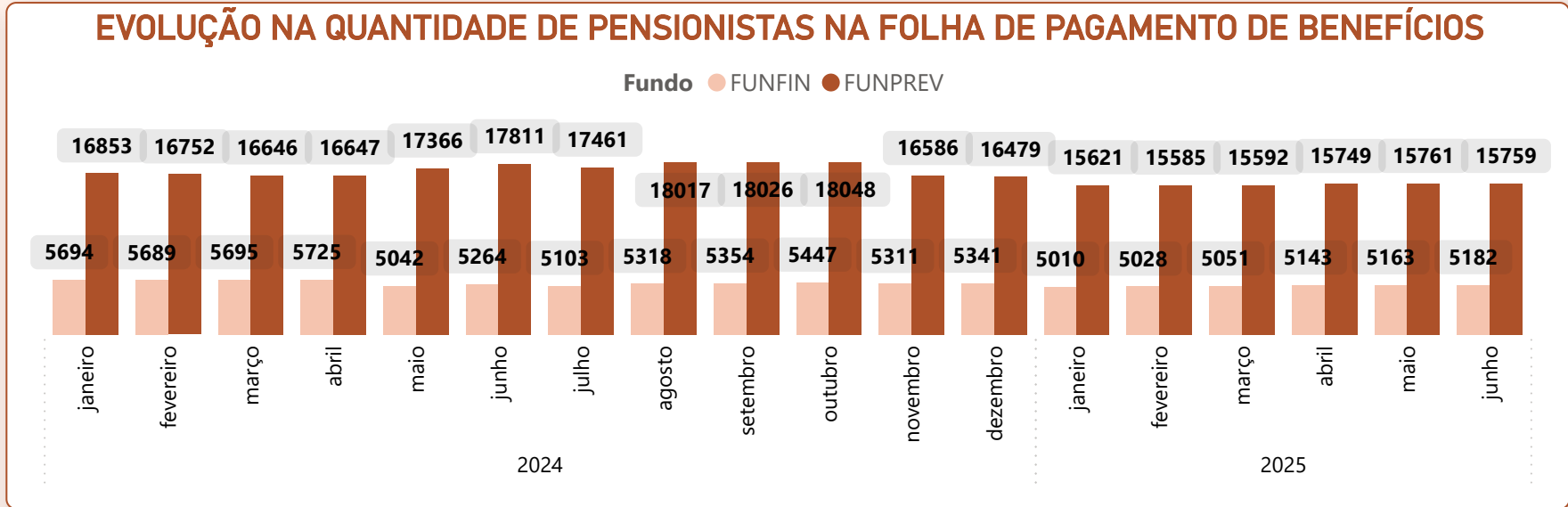
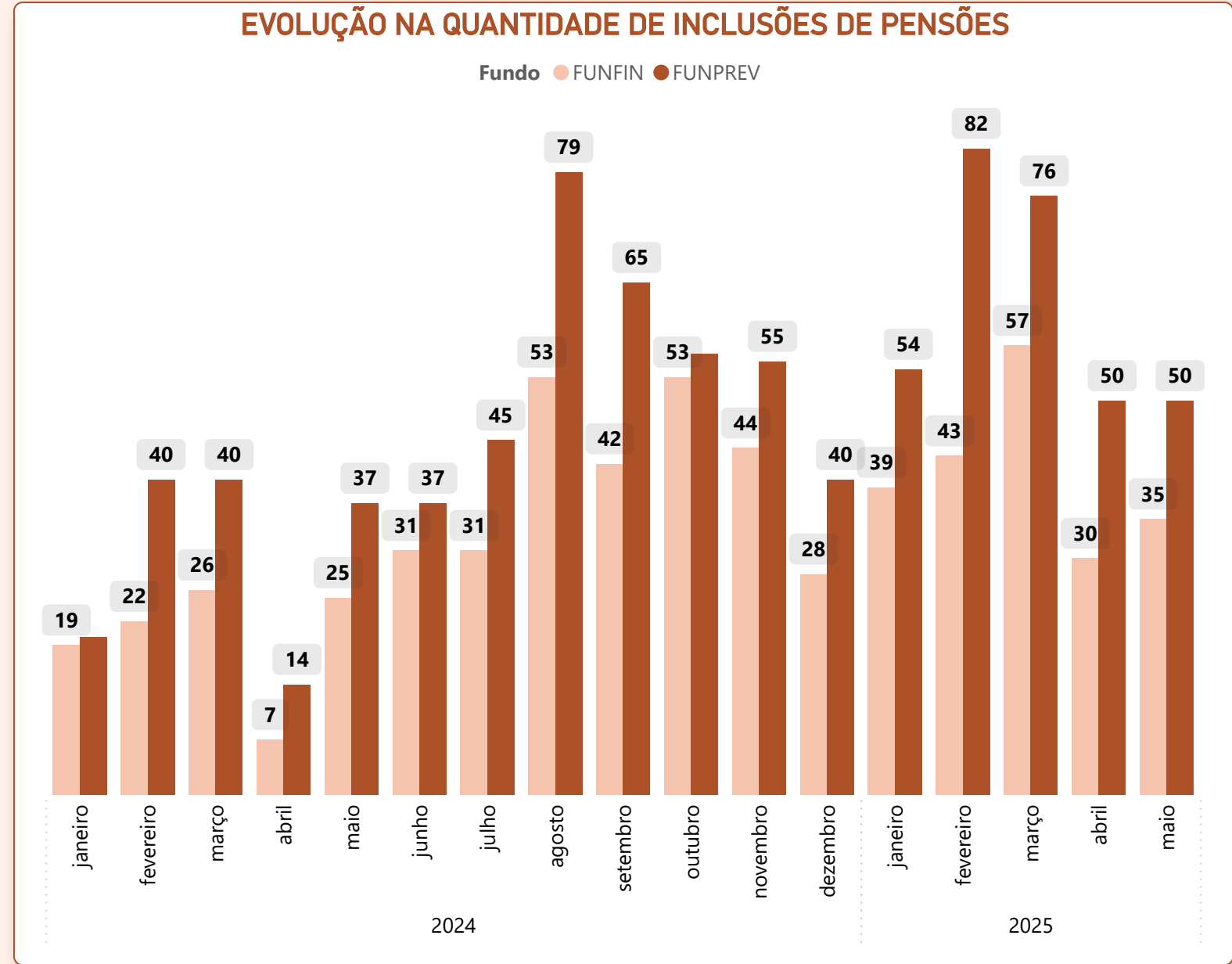
FUNPREV

PMSP	R\$ 2,871 Mi	R\$ 2,827 Mi
TCMSP	R\$ 28 Mi	R\$ 51 Mi
CMSP	R\$ 27 Mi	R\$ 42 Mi
IPREM	R\$ 2 Mi	R\$ 5 Mi
HSPM	R\$ 2 Mi	R\$ 2 Mi

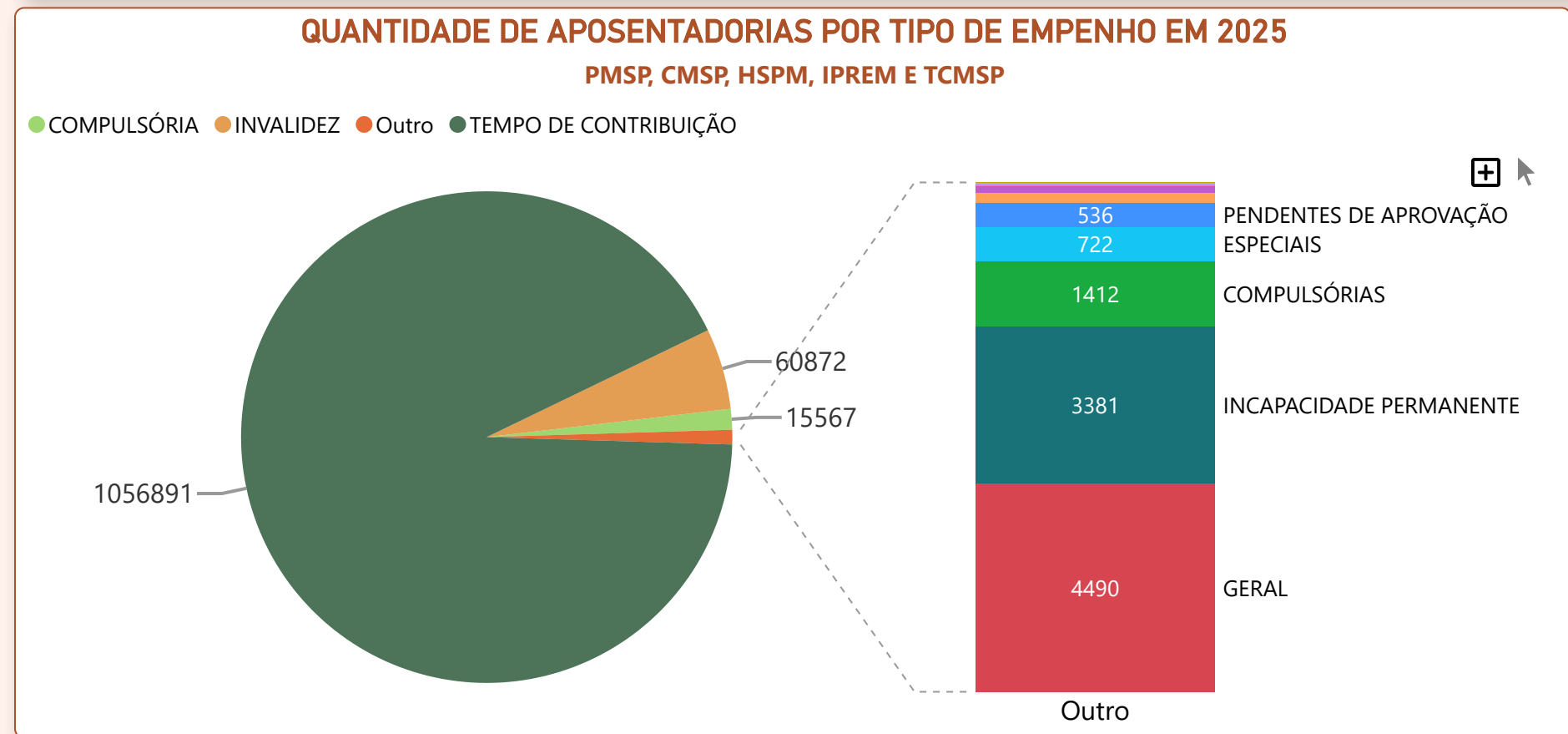
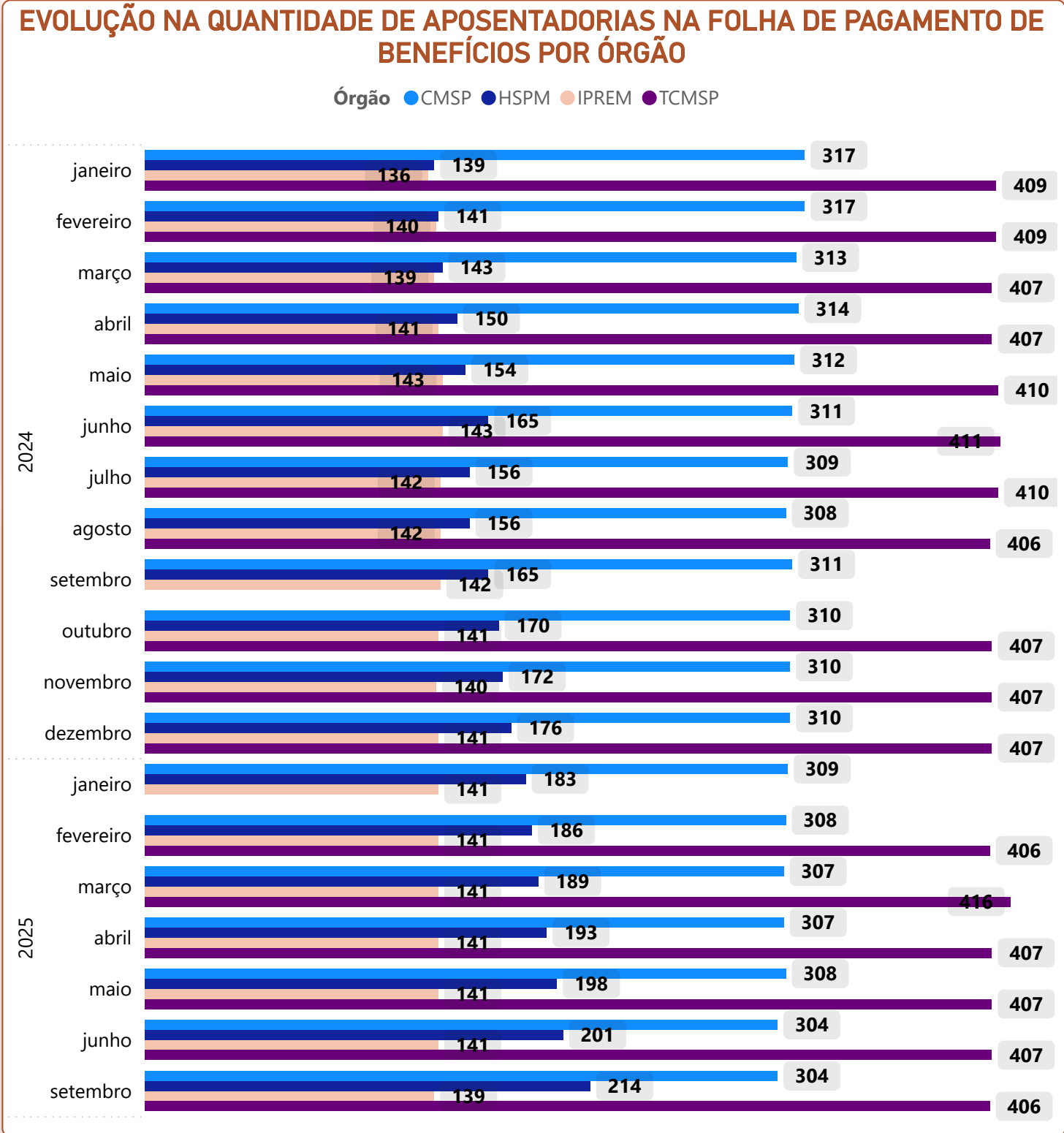
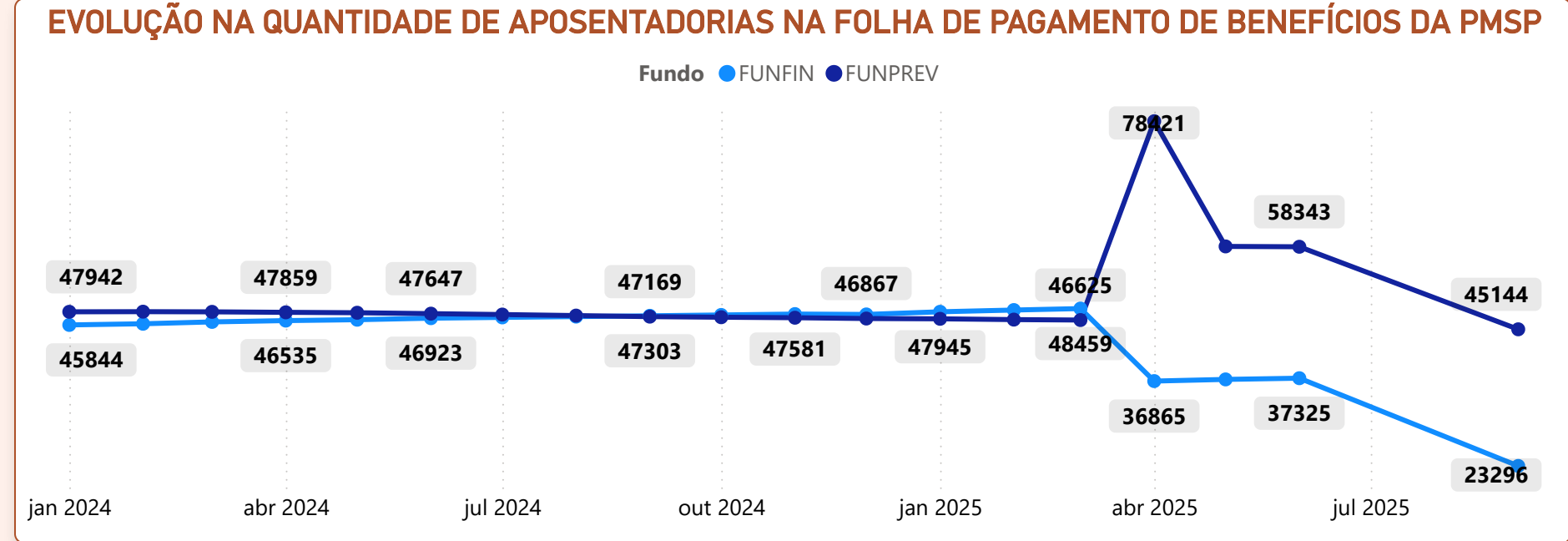
Nota: A partir de janeiro de 2025, a Folha de Aposentados da PMSP passa a fazer parte do montante total pago na Folha de Pagamento de Benefícios deste Instituto.
Fonte: Divisão de Folha de Pagamento de Benefícios.

FOLHA DE PAGAMENTO DE BENEFÍCIOS

Inclusões de Pensões



Evolução na quantidade de Aposentadorias



Nota 1: Neste Boletim Estatístico são considerados os valores a partir do Decreto 62.556/2023 que incluiu a Divisão de Folha de Pagamento de Benefícios no Departamento de Receitas e Folha de Pagamento de Benefícios.

Nota 2: A partir do exercício de 2024 passa a ser responsabilidade do IPREM a gestão da Folha de Pagamento de Aposentadorias da PMSP a partir da criação da Empresa 91.

Fonte: Divisão de Pagamento de Benefícios.